

**A.S.M. CODOGNO S.R.L.****Bilancio di esercizio al 31-12-2022**

<b>Dati anagrafici</b>	
<b>Sede in</b>	26845 CODOGNO (LO) VIALE TRIESTE N. 66
<b>Codice Fiscale</b>	10565220158
<b>Numero Rea</b>	LO 1441937
<b>P.I.</b>	10565220158
<b>Capitale Sociale Euro</b>	1.897.600 i.v.
<b>Forma giuridica</b>	SOCIETA' A RESPONSABILITA' LIMITATA (SR)
<b>Settore di attività prevalente (ATECO)</b>	RACCOLTA DEI RIFIUTI SOLIDI NON PERICOLOSI (381100)
<b>Società in liquidazione</b>	no
<b>Società con socio unico</b>	no
<b>Società sottoposta ad altrui attività di direzione e coordinamento</b>	no
<b>Appartenenza a un gruppo</b>	no



## Stato patrimoniale

	31-12-2022	31-12-2021
<b>Stato patrimoniale</b>		
<b>Attivo</b>		
<b>B) Immobilizzazioni</b>		
<b>I - Immobilizzazioni immateriali</b>		
3) diritti di brevetto industriale e diritti di utilizzazione delle opere dell'ingegno	10.354	-
Totale immobilizzazioni immateriali	10.354	-
<b>II - Immobilizzazioni materiali</b>		
1) terreni e fabbricati	2.178.453	2.262.437
2) impianti e macchinario	4.073.974	4.195.762
3) attrezzature industriali e commerciali	126.402	130.625
4) altri beni	273.525	306.285
5) immobilizzazioni in corso e acconti	12.600	-
Totale immobilizzazioni materiali	6.664.954	6.895.109
<b>III - Immobilizzazioni finanziarie</b>		
1) partecipazioni in		
d-bis) altre imprese	272.268	272.268
Totale partecipazioni	272.268	272.268
Totale immobilizzazioni finanziarie	272.268	272.268
<b>Totale immobilizzazioni (B)</b>	<b>6.947.576</b>	<b>7.167.377</b>
<b>C) Attivo circolante</b>		
<b>II - Crediti</b>		
1) verso clienti		
esigibili entro l'esercizio successivo	287.602	530.028
Totale crediti verso clienti	287.602	530.028
4) verso controllanti		
esigibili entro l'esercizio successivo	194.013	197.019
Totale crediti verso controllanti	194.013	197.019
5-bis) crediti tributari		
esigibili entro l'esercizio successivo	160.761	71.191
esigibili oltre l'esercizio successivo	775	775
Totale crediti tributari	161.536	71.966
5-ter) imposte anticipate	123.941	142.234
5-quater) verso altri		
esigibili entro l'esercizio successivo	1.050.704	260.442
esigibili oltre l'esercizio successivo	19.996	19.996
Totale crediti verso altri	1.070.700	280.438
<b>Totale crediti</b>	<b>1.837.792</b>	<b>1.221.685</b>
<b>IV - Disponibilità liquide</b>		
1) depositi bancari e postali	3.725.986	5.164.972
3) danaro e valori in cassa	815	1.234
Totale disponibilità liquide	3.726.801	5.166.206
<b>Totale attivo circolante (C)</b>	<b>5.564.593</b>	<b>6.387.891</b>
<b>D) Ratei e risconti</b>	<b>6.582</b>	<b>107.777</b>
<b>Totale attivo</b>	<b>12.518.751</b>	<b>13.663.045</b>
<b>Passivo</b>		
<b>A) Patrimonio netto</b>		
<b>I - Capitale</b>	<b>1.897.600</b>	<b>1.897.600</b>

II - Riserva da sovrapprezzo delle azioni	351.572	351.572
III - Riserve di rivalutazione	2.306.807	2.306.807
IV - Riserva legale	826.788	817.226
V - Riserve statutarie	776.121	776.121
VI - Altre riserve, distintamente indicate		
Varie altre riserve	2 <sup>(1)</sup>	-
Totale altre riserve	2	-
VIII - Utili (perdite) portati a nuovo	3.230.306	3.548.628
IX - Utile (perdita) dell'esercizio	205.186	191.240
Totale patrimonio netto	9.594.382	9.889.194
B) Fondi per rischi e oneri		
4) altri	359.983	362.628
Totale fondi per rischi ed oneri	359.983	362.628
C) Trattamento di fine rapporto di lavoro subordinato	212.566	200.189
D) Debiti		
6) acconti		
esigibili entro l'esercizio successivo	2.570	6.119
Totale acconti	2.570	6.119
7) debiti verso fornitori		
esigibili entro l'esercizio successivo	395.204	466.748
Totale debiti verso fornitori	395.204	466.748
11) debiti verso controllanti		
esigibili entro l'esercizio successivo	255.000	942.225
Totale debiti verso controllanti	255.000	942.225
12) debiti tributari		
esigibili entro l'esercizio successivo	148.180	118.859
esigibili oltre l'esercizio successivo	-	99.063
Totale debiti tributari	148.180	217.922
13) debiti verso istituti di previdenza e di sicurezza sociale		
esigibili entro l'esercizio successivo	67.808	72.974
Totale debiti verso istituti di previdenza e di sicurezza sociale	67.808	72.974
14) altri debiti		
esigibili entro l'esercizio successivo	956.315	1.098.881
esigibili oltre l'esercizio successivo	400	537
Totale altri debiti	956.715	1.099.418
Totale debiti	1.825.477	2.805.406
E) Ratei e risconti	526.343	405.628
Totale passivo	12.518.751	13.663.045

(1)

Varie altre riserve	31/12/2022	31/12/2021
Differenza da arrotondamento all'unità di Euro	2	



## Conto economico

	31-12-2022	31-12-2021
<b>Conto economico</b>		
<b>A) Valore della produzione</b>		
1) ricavi delle vendite e delle prestazioni	3.198.810	3.094.352
5) altri ricavi e proventi		
contributi in conto esercizio	19.195	19.195
altri	238.221	273.522
Totale altri ricavi e proventi	257.416	292.717
Totale valore della produzione	3.456.226	3.387.069
<b>B) Costi della produzione</b>		
6) per materie prime, sussidiarie, di consumo e di merci	152.664	129.799
7) per servizi	1.482.735	1.406.810
8) per godimento di beni di terzi	20.029	15.357
9) per il personale		
a) salari e stipendi	658.464	658.305
b) oneri sociali	204.075	217.333
c) trattamento di fine rapporto	55.510	45.167
e) altri costi	3.138	17.993
Totale costi per il personale	921.187	938.798
10) ammortamenti e svalutazioni		
a) ammortamento delle immobilizzazioni immateriali	5.176	2.984
b) ammortamento delle immobilizzazioni materiali	456.735	459.282
d) svalutazioni dei crediti compresi nell'attivo circolante e delle disponibilità liquide	54.066	114.937
Totale ammortamenti e svalutazioni	515.977	577.203
12) accantonamenti per rischi	-	9.000
14) oneri diversi di gestione	89.190	85.681
Totale costi della produzione	3.181.782	3.162.648
Differenza tra valore e costi della produzione (A - B)	274.444	224.421
<b>C) Proventi e oneri finanziari</b>		
<b>16) altri proventi finanziari</b>		
d) proventi diversi dai precedenti		
altri	20.031	52.516
Totale proventi diversi dai precedenti	20.031	52.516
Totale altri proventi finanziari	20.031	52.516
17) interessi e altri oneri finanziari		
altri	100	30
Totale interessi e altri oneri finanziari	100	30
Totale proventi e oneri finanziari (15 + 16 - 17 + - 17-bis)	19.931	52.486
Risultato prima delle imposte (A - B + - C + - D)	294.375	276.907
<b>20) Imposte sul reddito dell'esercizio, correnti, differite e anticipate</b>		
imposte correnti	70.896	65.621
imposte differite e anticipate	18.293	20.046
Totale delle imposte sul reddito dell'esercizio, correnti, differite e anticipate	89.189	85.667
21) Utile (perdita) dell'esercizio	205.186	191.240

## Rendiconto finanziario, metodo indiretto

	31-12-2022	31-12-2021
<b>Rendiconto finanziario, metodo indiretto</b>		
<b>A) Flussi finanziari derivanti dall'attività operativa (metodo indiretto)</b>		
Utile (perdita) dell'esercizio	205.186	191.240
Imposte sul reddito	89.189	85.667
Interessi passivi/(attivi)	(19.931)	(52.486)
(Plusvalenze)/Minusvalenze derivanti dalla cessione di attività	6.002	(16.662)
1) Utile (perdita) dell'esercizio prima d'imposte sul reddito, interessi, dividendi e plus/minusvalenze da cessione	280.446	207.759
Rettifiche per elementi non monetari che non hanno avuto contropartita nel capitale circolante netto		
Accantonamenti ai fondi	55.510	57.253
Ammortamenti delle immobilizzazioni	461.911	462.266
Altre rettifiche in aumento/(in diminuzione) per elementi non monetari	(111.410)	(315.571)
Totale rettifiche per elementi non monetari che non hanno avuto contropartita nel capitale circolante netto	406.011	203.948
2) Flusso finanziario prima delle variazioni del capitale circolante netto	686.457	411.707
Variazioni del capitale circolante netto		
Decremento/(Incremento) dei crediti verso clienti	242.426	771.320
Incremento/(Decremento) dei debiti verso fornitori	(71.544)	101.694
Decremento/(Incremento) dei ratei e risconti attivi	101.195	(43.027)
Incremento/(Decremento) dei ratei e risconti passivi	120.715	(18.372)
Altri decrementi/(Altri Incrementi) del capitale circolante netto	(1.797.112)	(1.117.731)
Totale variazioni del capitale circolante netto	(1.404.320)	(306.116)
3) Flusso finanziario dopo le variazioni del capitale circolante netto	(717.863)	105.591
Altre rettifiche		
Interessi incassati/(pagati)	19.931	52.486
(Imposte sul reddito pagate)	(58.993)	(165.565)
(Utilizzo dei fondi)	(45.778)	(204.460)
Totale altre rettifiche	(84.840)	(317.539)
Flusso finanziario dell'attività operativa (A)	(802.703)	(211.948)
<b>B) Flussi finanziari derivanti dall'attività d'investimento</b>		
Immobilizzazioni materiali		
(Investimenti)	(232.583)	(134.713)
Disinvestimenti	111.411	91.801
Immobilizzazioni immateriali		
(Investimenti)	(15.530)	-
Flusso finanziario dell'attività di investimento (B)	(136.702)	(42.912)
<b>C) Flussi finanziari derivanti dall'attività di finanziamento</b>		
Mezzi propri		
(Dividendi e acconti su dividendi pagati)	(500.000)	-
Flusso finanziario dell'attività di finanziamento (C)	(500.000)	-
Incremento (decremento) delle disponibilità liquide (A ± B ± C)	(1.439.405)	(254.860)
Disponibilità liquide a inizio esercizio		
Depositi bancari e postali	5.164.972	5.419.742
Danaro e valori in cassa	1.234	1.324
Totale disponibilità liquide a inizio esercizio	5.166.206	5.421.066
Disponibilità liquide a fine esercizio		
Depositi bancari e postali	3.725.986	5.164.972

---

Danaro e valori in cassa	815	1.234
Totale disponibilità liquide a fine esercizio	3.726.801	5.166.206



# Nota integrativa al Bilancio di esercizio chiuso al 31-12-2022

## Nota integrativa, parte iniziale

Signori Soci,  
insieme con lo stato patrimoniale ed il conto economico riferiti all'esercizio chiuso il 31/12/2022, sottoponiamo alla Vostra attenzione la presente nota integrativa che, in base all'articolo 2423 C.C., costituisce parte integrante del bilancio stesso. In relazione alla situazione contabile della Società e del bilancio che viene sottoposto alla vostra approvazione, forniamo le informazioni ed i dettagli esposti nei punti che seguono.

### **Attività svolte**

La vostra Società, opera nei seguenti settori:

- Distribuzione gas metano
- Igiene Ambientale (raccolta rifiuti e spazzamento stradale)
- Illuminazione votiva

### **Fatti di rilievo verificatisi nel corso dell'esercizio**

Nel corso del 2022, la Società ha intrapreso l'attività di gestione delle aree di sosta a pagamento site nel Comune di Codogno, in seguito all'aggiudicazione di un bando di gara provinciale.

Detto servizio è stato gestito dalla A.S.M. per il primo semestre. Il servizio è stato retrocesso al "secondo aggiudicatario", in conseguenza dell'accoglimento di un ricorso presentato dal medesimo innanzi al T.A.R. Lombardia.

Rivolgendo l'attenzione al più ampio contesto di mercato, nell'esercizio 2022 si sono manifestate grosse problematiche legate ai costi di approvvigionamento delle fonti energetiche e alla forte crescita del tasso d'inflazione in Italia e in tutti i paesi europei.

### **Criteri di formazione**

Il bilancio di esercizio, di cui la presente Nota Integrativa costituisce parte integrante, ai sensi dell'art. 2423 del Codice Civile, è stato redatto con l'osservanza dei principi di redazione previsti dalla legge all'articolo 2423-bis del Codice Civile e dei principi contabili nazionali così come pubblicati dall'Organismo Italiano di Contabilità.

Esso è stato redatto nel rispetto del principio della chiarezza e con l'obiettivo di rappresentare in modo veritiero e corretto la situazione patrimoniale e finanziaria della Società e il risultato economico dell'esercizio.

I criteri utilizzati nella formazione e nella valutazione del bilancio chiuso al 31/12/2022 tengono conto delle novità introdotte nell'ordinamento nazionale dal D.Lgs. 139/2015, per effetto del quale sono stati modificati i principi contabili nazionali OIC allo scopo di dare attuazione alla Direttiva 2013/34/UE.

Il rendiconto finanziario è stato redatto ai sensi dell'art. 2425-ter del Codice Civile.

La presente Nota Integrativa fornisce le informazioni richieste dall'articolo 2427 del Codice Civile nonché tutte le informazioni complementari ritenute necessarie a dare una rappresentazione veritiera e corretta della situazione patrimoniale e finanziaria della Società e del risultato economico dell'esercizio, anche se non richieste da specifiche disposizioni di legge.

Il bilancio dell'esercizio è altresì corredato dalla Relazione degli amministratori sulla situazione della Società e sull'andamento della gestione, redatta in conformità a quanto richiesto dalla legge all'articolo 2428 del Codice Civile.

I valori di bilancio sono rappresentati in unità di Euro mediante arrotondamenti dei relativi importi. Le eventuali differenze da arrotondamento sono state indicate alla voce "Riserva da arrotondamento Euro" compresa tra le poste di Patrimonio Netto.

Ai sensi dell'articolo 2423, sesto comma, C.c., la nota integrativa è stata redatta in unità di Euro.

La nota integrativa presenta le informazioni delle voci di stato patrimoniale e di conto economico secondo l'ordine in cui le relative voci sono indicate nei rispettivi schemi di bilancio.

La vostra società non redige il bilancio consolidato in considerazione dell'esonero previsto dal combinato disposto del comma 1) dell'art. 27 e dell'art. 46 D.LGS 9/4/1991 n.127 (valori dimensionali di attività, ricavi, dipendenti occupati nonché imprese che non abbiamo emesso titoli quotati in borsa).

## **Principi di redazione**

(Rif. art. 2423, C. ce art. 2423-bis C.c )



Le voci che compaiono nei prospetti di Stato Patrimoniale e di Conto Economico sono state valutate a norma dei criteri di valutazione previsti dall'art. 2426 del Codice Civile, come interpretati dai principi contabili nazionali, elaborati dal Consiglio Nazionale dei Dottori Commercialisti e dal Consiglio Nazionale dei Ragionieri e dai principi emessi dall'Organismo Italiano di Contabilità.

La valutazione delle voci di bilancio è stata fatta ispirandosi a criteri generali di prudenza e competenza, nella prospettiva della continuazione dell'attività, tenendo conto della funzione economica dell'elemento dell'attivo e del passivo considerato.

Conformemente ai principi contabili nazionali e alla regolamentazione comunitaria, nella rappresentazione delle voci dell'attivo e del passivo viene data prevalenza agli aspetti sostanziali rispetto a quelli formali.

L'applicazione del principio di prudenza ha comportato la valutazione individuale degli elementi componenti le singole poste o voci delle attività o passività, per evitare compensazioni tra perdite che dovevano essere riconosciute e profitti da non riconoscere in quanto non realizzati.

In ottemperanza al principio di competenza, l'effetto delle operazioni e degli altri eventi è stato rilevato contabilmente ed attribuito all'esercizio al quale tali operazioni ed eventi si riferiscono, e non a quello in cui si concretizzano i relativi movimenti di numerario (incassi e pagamenti).

Ove necessario, le sezioni della nota integrativa illustrano i criteri con i quali si è dato attuazione al comma 4) dell'articolo 2423 in ipotesi di mancato rispetto degli obblighi in tema di rilevazione, valutazione, presentazione ed informativa quando la loro osservanza abbia effetti irrilevanti sulla rappresentazione veritiera e corretta, fermo restando i precetti di regolare tenuta delle scritture contabili.

La continuità di applicazione dei criteri di valutazione nel tempo rappresenta elemento necessario ai fini della comparabilità dei bilanci della società nei vari esercizi.

I criteri di valutazione utilizzati nella predisposizione del bilancio tengono conto delle disposizioni di cui al D.Lgs. n. 139/2015 che ha apportato modifiche all'articolo 2426 codice civile.

Si ricorda infine che dall'esercizio 2005 si è ritenuto opportuno variare le aliquote di ammortamento come di seguito specificato:

Descrizione	Aliquote applicate dal 2005	Aliquote precedenti
fabbricati gas	1,60%	5,50%
condotte	2,00%	5,00%
stazioni di compressione	4,00%	5,00%
attrezzatura varia e minuta	8,00%	10,00%

Si segnala che tale variazione è conseguente a uno studio realizzato dalla Roux Italia che ha analizzato:

- il deterioramento fisico legato allo scorrere del tempo;
- il grado di utilizzo;
- l'esperienza relativa alla durata economica dei cespiti nella nostra realtà imprenditoriale;
- l'obsolescenza.

per poter esprimere un giudizio sulla durata fisica/economica degli impianti e degli altri cespiti aziendali relativi al servizio gas. Si segnala infine che le aliquote adottate sono in linea con quelle stabilite nella Delibera dell'Autorità per L'Energia Elettrica ed il Gas n. 206/2005.

## Casi eccezionali ex art. 2423, quinto comma, del Codice Civile

(Rif. art. 2423, quinto comma, C.c.)

Non si sono verificati casi eccezionali che abbiano reso necessario il ricorso a deroghe di cui all'art. 2423 comma 5 del Codice Civile.

In particolare, i criteri di valutazione adottati nella formazione del bilancio sono stati i seguenti.

## Criteri di valutazione applicati

(Rif. art. 2426, primo comma, C.c.)

### Immobilizzazioni





### Immateriali

I diritti di brevetto industriale e i diritti di utilizzazione delle opere dell'ingegno, le licenze, concessioni e marchi sono ammortizzati con una aliquota annua del 33,33%.

Le altre immobilizzazioni immateriali sono ammortizzate in un periodo di cinque esercizi.

Qualora, indipendentemente dall'ammortamento già contabilizzato, risulti una perdita durevole di valore, l'immobilizzazione viene corrispondentemente svalutata. Se in esercizi successivi vengono meno i presupposti della svalutazione viene ripristinato il valore originario rettificato dei soli ammortamenti.

### Materiali

Sono considerati tra le immobilizzazioni solo quegli elementi patrimoniali che hanno un utilizzo che si protrae nel tempo. Le immobilizzazioni materiali sono state valutate al costo di acquisto, comprensivo di tutti gli oneri accessori. Le immobilizzazioni prodotte internamente sono valutate al costo di produzione nel quale sono stati considerati sia gli oneri direttamente imputabili che i costi indiretti di produzione relativi al periodo di fabbricazione, fino al momento dell'utilizzazione del bene.

I valori contabili dei beni alienati e i relativi fondi d'ammortamento sono stati stornati e la risultante plusvalenza o minusvalenza è stata imputata a conto economico.

Sono contabilizzate in aumento del valore del bene solo le manutenzioni e le riparazioni che ne comportano una miglioria o modifica strutturale nonché un aumento della vita utile.

Nel bilancio in esame si evidenziano valori alle voci:

- Terreni e Fabbricati
- Impianti e Macchinario
- Attrezzature industriali e commerciali
- Altri beni

Il valore delle immobilizzazioni materiali al 31 dicembre 2022 tiene conto degli acquisti realizzati ed è stato opportunamente rettificato per le dismissioni di beni ceduti in permuta e/o alienati.

Non sono stati assoggettati ad ammortamento i "terreni", beni la cui durata si estende indefinitamente nel tempo.

I contributi in conto capitale sono contabilizzati a riduzione del costo storico ad eccezione dei contributi ricevuti dai clienti per allacciamenti che sono contabilizzati tra i risconti passivi ed imputati a conto economico secondo la vita utile dei beni cui si riferiscono.

Il loro valore di iscrizione, al netto del fondo di ammortamento, non supera mai quello desumibile da ragionevoli presunzioni di utilità e di recupero negli esercizi futuri. Qualora, indipendentemente dall'ammortamento già contabilizzato, risulti una perdita durevole di valore, l'immobilizzazione viene corrispondentemente svalutata. Se in esercizi successivi vengono meno i presupposti della svalutazione viene ripristinato il valore originario rettificato dei soli ammortamenti.

Le immobilizzazioni materiali sono state rivalutate in base alle leggi speciali. Non sono state effettuate rivalutazioni discrezionali o volontarie e le valutazioni effettuate trovano il loro limite massimo nel valore d'uso, oggettivamente determinato, dell'immobilizzazione stessa.

### Ammortamenti

Il costo delle immobilizzazioni materiali la cui utilizzazione è limitata nel tempo è stato ammortizzato secondo un piano di ammortamento stabilito in relazione alla loro residua possibilità di utilizzazione.

Le aliquote di ammortamento, non modificate rispetto all'esercizio precedente e ridotte alla metà nell'esercizio di entrata in funzione del bene, sono le seguenti:

Descrizione Servizio	Aliquota
Servizio gas	
a) fabbricato nuova sede	3.00%
b) fabbricati	1.60%
c) condotte	2.00%
d) stazioni di compressione	4.00%
e) attrezzatura varia e misuratori	8.00%
f) mobili ufficio	12.00%
g) macchine elettroniche ufficio	20.00%
h) autoveicoli da trasporto	20.00%
i) cespiti di valore unitario inferiore ad Euro 516.46	100.00%
Servizio acquedotto	
a) fabbricati	3.50%

Descrizione Servizio	Aliquota
b) opere fisse	2.50%
c) condotte	3.00%
d) impianti di filtrazione	4.00%
e) impianti di sollevamento	6.00%
f) serbatoi	2.00%
Servizio raccolta	
a) fabbricati	3.00%
b) costruzioni leggere	10.00%
c) contenitori per raccolta differenziata	25.00%
d) attrezzatura varia e minuta	10.00%
e) macchine elettroniche ufficio	20.00%
f) autoveicoli da trasporto	20.00%
g) autovetture	25.00%
h) cespiti di valore unitario inferiore ad Euro 516.46	100.00%
Servizio spazzamento	
a) attrezzatura varia e minuta	10.00%
b) autoveicoli da trasporto	20.00%
Servizio fognatura	
a) fabbricati	3.50%
b) condotte	3.00%
c) impianti di sollevamento	12.00%
Servizio depurazione	
a) fabbricati	3.50%
b) impianti di sollevamento	12.00%
c) attrezzatura varia e minuta	10.00%

I beni di valore unitario inferiore a Euro 516,46 sono capitalizzati ed integralmente ammortizzati nell'esercizio di acquisizione in quanto di scarsa significatività rispetto al patrimonio sociale.

### Crediti

La rilevazione iniziale dei crediti è effettuata secondo il criterio del costo ammortizzato, tenendo conto del fattore temporale e del valore di presumibile realizzo. L'adeguamento del valore nominale dei crediti al presumibile valore di realizzo avviene, ove necessario, attraverso l'utilizzo di un apposito fondo di svalutazione crediti, tenendo in considerazione le condizioni economiche generali, di settore e anche il rischio paese, previa analisi delle singole partite creditorie.

Si segnala che nella valutazione dei crediti non viene applicato il criterio del costo ammortizzato previsto dall'art. 2426 c. 1 n. 8 del Codice Civile quando gli effetti sono irrilevanti rispetto al valore determinato applicando il metodo del presumibile realizzo.

Come previsto dal novellato OIC n. 15, generalmente gli effetti sono irrilevanti se i crediti sono a breve termine, ovvero con scadenza entro 12 mesi.

### Debiti

La rilevazione iniziale dei debiti è effettuata secondo il criterio del costo ammortizzato tenendo conto del fattore temporale.


Si segnala che il criterio del costo ammortizzato e l'attualizzazione non sono stati applicati quando gli effetti sono irrilevanti rispetto al valore determinato in base ai paragrafi 54-57 dell'O.I.C. 19.

Conformemente ai paragrafi 42 e 45 del citato principio contabile, l'irrelevanza:

- per i debiti, è presumibile se sono a breve termine (ossia con scadenza inferiore ai 12 mesi);
- per i costi di transazione, è presumibile se i costi di transazione, le commissioni pagate tra le parti e ogni altra differenza tra valore iniziale e valore a scadenza sono di scarso rilievo.

### Ratei e risconti

Sono stati determinati secondo il criterio dell'effettiva competenza temporale dell'esercizio.



Per i ratei e risconti di durata pluriennale sono state verificate le condizioni che ne avevano determinato l'iscrizione originaria, adottando, ove necessario, le opportune variazioni.

### **Partecipazioni**

Le partecipazioni in altre imprese sono iscritte al costo di acquisto o di sottoscrizione.

Le partecipazioni iscritte nelle immobilizzazioni rappresentano un investimento duraturo e strategico da parte della società.

In caso di perdita durevole di valore le partecipazioni iscritte al costo sono svalutate in conformità a quanto disposto dall'articolo 2426, n.3, Codice Civile.

### **Fondi per rischi e oneri**

Sono stanziati per coprire perdite o debiti di esistenza certa o probabile, dei quali tuttavia alla chiusura dell'esercizio non erano determinabili l'ammontare o la data di sopravvenienza.

Nella valutazione di tali fondi sono stati rispettati i criteri generali di prudenza e competenza e non si è proceduto alla costituzione di fondi rischi generici privi di giustificazione economica.

Le passività potenziali sono state rilevate in bilancio e iscritte nei fondi in quanto ritenute probabili ed essendo stimabile con ragionevolezza l'ammontare del relativo onere.

### **Fondo TFR**

Il fondo corrisponde al totale delle singole indennità maturate a favore dei dipendenti alla data di chiusura del bilancio, al netto degli acconti erogati, ed è pari a quanto si sarebbe dovuto corrispondere ai dipendenti nell'ipotesi di cessazione del rapporto di lavoro in tale data.

Esso rappresenta l'effettivo debito maturato verso i dipendenti in conformità di legge e dei contratti di lavoro vigenti, considerando ogni forma di remunerazione avente carattere continuativo.

Da precisare che, attesa la scelta di alcuni dipendenti di devolvere il T.f.r. maturando alla Previdenza Complementare, stante la normativa vigente sulla destinazione del T.f.r., viene tenuto il seguente comportamento contabile:

- a) Il T.f.r. maturato fino al 31 dicembre 2006, rimanendo in essere presso l'azienda, viene rivalutato in corso di rapporto ed erogato alla cessazione dello stesso (o anticipato nel corso dello stesso con le consuete modalità).
- b) A decorrere dal mese successivo alla scelta del lavoratore, il T.f.r. maturando ai Fondi di Previdenza Complementare o al Fondo Tesoreria Inps viene mensilmente contabilizzato in ragione della periodicità del relativo obbligo di versamento; se alla data di riferimento del bilancio tali quote contributive risultano essere state pagate, nessuna passività risulta iscritta in bilancio.

Al momento della cessazione del rapporto, il Fondo di Previdenza erogherà il T.f.r e le relative anticipazioni secondo le consuete modalità dei cui all'art. 2120 C.C., in riferimento alla quota maturata dal dipendente a far data dal 1 gennaio 2007, senza alcun coinvolgimento del datore di lavoro.

### **Imposte sul reddito**

Le imposte sono accantonate secondo il principio di competenza; rappresentano pertanto:

- gli accantonamenti per imposte liquidate o da liquidare per l'esercizio, determinate secondo le aliquote e le norme vigenti;
- l'ammontare delle imposte differite o pagate anticipatamente in relazione a differenze temporanee sorte o annullate nell'esercizio.

### **Riconoscimento ricavi**

I ricavi per vendite dei prodotti sono riconosciuti al momento del trasferimento dei rischi e dei benefici, che normalmente si identifica con la consegna o la spedizione dei beni.

I ricavi di natura finanziaria e quelli derivanti da prestazioni di servizi vengono riconosciuti in base alla competenza temporale.

## **Altre informazioni**

La Società, come previsto dal D.Lgs. n. 14/2019 (Codice della crisi e dell'insolvenza d'impresa), adotta un assetto organizzativo, amministrativo e contabile adeguato alla natura dell'impresa anche in funzione della rilevazione tempestiva della crisi d'impresa e dell'assunzione di idonee iniziative.



## Nota integrativa, attivo

### **Immobilizzazioni**

#### Immobilizzazioni immateriali

Saldo al 31/12/2022	Saldo al 31/12/2021	Variazioni
10.354		10.354

#### Movimenti delle immobilizzazioni immateriali

(Rif. art. 2427, primo comma, n. 2, C.c.)

	Diritti di brevetto industriale e diritti di utilizzazione delle opere dell'ingegno	Altre immobilizzazioni immateriali	Totale immobilizzazioni immateriali
<b>Valore di inizio esercizio</b>			
Costo	13.958	89.012	102.970
Ammortamenti (Fondo ammortamento)	13.958	89.012	102.970
<b>Variazioni nell'esercizio</b>			
Incrementi per acquisizioni	15.530	-	15.530
Ammortamento dell'esercizio	5.176	-	5.176
Totale variazioni	10.354	-	10.354
<b>Valore di fine esercizio</b>			
Costo	29.488	89.012	118.500
Ammortamenti (Fondo ammortamento)	19.134	89.012	108.146
Valore di bilancio	10.354	-	10.354

Le altre immobilizzazioni immateriali sono relative ai costi sostenuti per prestazioni riferite all'adeguamento della separazione funzionale.

I costi iscritti sono ragionevolmente correlati a una utilità protratta in più esercizi, e sono ammortizzati sistematicamente in relazione alla loro residua possibilità di utilizzazione.

#### Immobilizzazioni materiali

Saldo al 31/12/2022	Saldo al 31/12/2021	Variazioni
6.664.954	6.895.109	(230.155)

#### Movimenti delle immobilizzazioni materiali



	Terreni e fabbricati	Impianti e macchinario	Attrezzature industriali e commerciali	Altre immobilizzazioni materiali	Immobilizzazioni materiali in corso e acconti	Totale immobilizzazioni materiali
<b>Valore di inizio esercizio</b>						
<b>Costo</b>	4.025.002	7.149.862	1.518.676	1.641.660	-	14.335.200
<b>Rivalutazioni</b>	99.708	217.169	-	-	-	316.877
<b>Ammortamenti (Fondo ammortamento)</b>	1.862.273	3.171.269	1.388.051	1.335.375	-	7.756.968
<b>Valore di bilancio</b>	2.262.437	4.195.762	130.625	306.285	-	6.895.109
<b>Variazioni nell'esercizio</b>						
<b>Incrementi per acquisizioni</b>	-	62.973	34.006	123.004	12.600	232.583
<b>Riclassifiche (del valore di bilancio)</b>	-	-	15.536	89.873	-	105.409
<b>Decrementi per alienazioni e dismissioni (del valore di bilancio)</b>	-	-	21.538	89.873	-	111.411
<b>Ammortamento dell'esercizio</b>	83.983	184.761	32.227	155.764	-	456.735
<b>Altre variazioni</b>	(1)	-	-	-	-	(1)
<b>Totale variazioni</b>	(83.984)	(121.788)	(4.223)	(32.760)	12.600	(230.155)
<b>Valore di fine esercizio</b>						
<b>Costo</b>	4.025.001	7.212.835	1.531.143	1.674.791	12.600	14.456.370
<b>Rivalutazioni</b>	99.708	217.169	-	-	-	316.877
<b>Ammortamenti (Fondo ammortamento)</b>	1.946.256	3.356.030	1.404.741	1.401.266	-	8.108.293
<b>Valore di bilancio</b>	2.178.453	4.073.974	126.402	273.525	12.600	6.664.954

La voce "immobilizzazioni in corso e acconti" è riferita al progetto di ampliamento del centro di raccolta rifiuti intrapreso dalla Società.

### Totale rivalutazioni delle immobilizzazioni materiali alla fine dell'esercizio

(Rif. art. 2427, primo comma, n. 2, C.c.)

Ai sensi dell'articolo 10 legge n. 72/1983 si elencano le seguenti immobilizzazioni materiali iscritte nel bilancio della società al 31/12/2022 sulle quali sono state effettuate rivalutazioni monetarie e deroghe ai criteri di valutazione civilistica.

Come già evidenziato nelle premesse di questa nota integrativa, le immobilizzazioni materiali sono state rivalutate in base a leggi speciali e non si è proceduto a rivalutazioni discrezionali o volontarie, trovando le rivalutazioni effettuate il limite massimo nel valore d'uso, oggettivamente determinato, dell'immobilizzazione stessa.

Descrizione	Rivalutazione di legge	Rivalutazione economica	Totale rivalutazioni
Terreni e fabbricati	99.708		99.708
Impianti e macchinari	2.265.889		2.265.889
Attrezzature industriali e commerciali			
Altri beni	237.360		237.360
<b>Totale</b>	<b>2.602.957</b>		<b>2.602.957</b>

### Contributi in conto capitale

Nel corso dell'esercizio chiuso al 31/12/2022 la società non ha ricevuto contributi in conto capitale.

I contributi in conto capitale ricevuti nel 2004 e nel 2005 ammontano complessivamente a Euro 707.520 e sono stati contabilizzati con il metodo della riduzione del costo dei cespiti a cui si riferiscono (metodo diretto).

Il costo storico dei cespiti prima della contabilizzazione del contributo era pari rispettivamente a Euro 1.031.051 e a Euro 732.616.

Nel prospetto che segue si evidenziano gli effetti sul conto economico.

Descrizione	B) 10b) ammortamenti materiali	A5) contributi in conto capitale quota esercizio
Contabilizzati a riduzione del cespite	19.570	0
Contabilizzati col metodo dei risconti passivi	36.087	16.517

## Operazioni di locazione finanziaria

La società non ha sottoscritto contratti di locazione finanziaria.

## Immobilizzazioni finanziarie

Saldo al 31/12/2022	Saldo al 31/12/2021	Variazioni
272.268	272.268	

## Movimenti di partecipazioni, altri titoli e strumenti finanziari derivati attivi immobilizzati

	Partecipazioni in altre imprese	Totale Partecipazioni
<b>Valore di inizio esercizio</b>		
<b>Costo</b>	272.268	272.268
<b>Valore di bilancio</b>	272.268	272.268
<b>Valore di fine esercizio</b>		
<b>Costo</b>	272.268	272.268
<b>Valore di bilancio</b>	272.268	272.268

### **Partecipazioni**

Le partecipazioni iscritte nelle immobilizzazioni rappresentano un investimento duraturo e strategico da parte della società.

La partecipazione verso altre imprese risulta iscritta tra le immobilizzazioni, nel rispetto dei principi dettati dall'OIC numero 21, essendo posseduta con lo scopo di ottenere vantaggi economici indiretti correlati alla particolare attività svolta dalla Eal Compost S.r.l. che si riverbera sulla politica ambientale del territorio nel quale opera la Vostra società.

Il bilancio utilizzato ai fini della valutazione delle partecipazioni immobilizzate è la bozza del bilancio chiuso al 31/12/2022.

Il criterio di valutazione delle partecipazioni è il costo d'acquisto comprensivo degli oneri accessori, aumentato dei versamenti in conto capitale o a fondo perduto, rettificato in presenza di diminuzioni di valore aventi natura durevole.

La valutazione delle partecipazioni è stata attentamente considerata dagli Amministratori in relazione ai risultati conseguiti dalla società partecipata.

Ai fini della valutazione della partecipazione in Eal Compost S.r.l., oltre al valore netto patrimoniale della partecipata, si è ritenuto di accertare il valore d'uso e il valore realizzabile dalla sua eventuale alienazione alla luce del fatto che la quota di proprietà di ASM è stata percentualmente diluita in conseguenza della mancata partecipazione alle operazioni di aumento di capitale deliberate nel corso del 2008, del 2009, del 2013, del 2014, del 2019 e del 2021.

Si segnala infine che il "fondo copertura perdite società partecipate" ammonta a Euro 238.679 e, pertanto, che il valore residuo della partecipazione in Eal Compost S.r.l. ammonta a Euro 33.589.

Sulla partecipazione immobilizzata non esistono restrizioni alla disponibilità da parte della società partecipante, né esistono diritti d'opzione o altri privilegi.

Con riferimento alle informazioni relative alle immobilizzazioni finanziarie di cui all'art. art. 2427-bis, primo comma, n. 2 del codice civile si segnala che nel bilancio non sono iscritte immobilizzazioni finanziarie per valore superiori al loro fair value.

Valore delle immobilizzazioni finanziarie

## Dettaglio del valore delle partecipazioni immobilizzate in altre imprese

Descrizione	Valore contabile
Eal Compost S.r.l.	272.268

Si forniscono le seguenti informazioni in merito alla partecipazione in Eal Compost S.r.l.

- Sede: Lodi;
- Capitale sociale: Euro 9.197.996;
- Patrimonio Netto: Euro 8.987.137;
- Utile/(Perdita) dell'esercizio: Euro (51.841);
- Percentuale posseduta: 0,3719%;
- Quota posseduta in Euro: 33.423;
- Costo storico: Euro 272.268;
- Fondo svalutazione: Euro 238.679;
- Valore netto a bilancio: Euro 33.589.

## Attivo circolante

### Crediti iscritti nell'attivo circolante

Saldo al 31/12/2022	Saldo al 31/12/2021	Variazioni
1.837.792	1.221.685	616.107

### Variazioni e scadenza dei crediti iscritti nell'attivo circolante

	Valore di inizio esercizio	Variazione nell'esercizio	Valore di fine esercizio	Quota scadente entro l'esercizio	Quota scadente oltre l'esercizio
Crediti verso clienti iscritti nell'attivo circolante	530.028	(242.426)	287.602	287.602	-
Crediti verso imprese controllanti iscritti nell'attivo circolante	197.019	(3.006)	194.013	194.013	-
Crediti tributari iscritti nell'attivo circolante	71.966	89.570	161.536	160.761	775
Attività per imposte anticipate iscritte nell'attivo circolante	142.234	(18.293)	123.941		
Crediti verso altri iscritti nell'attivo circolante	280.438	790.262	1.070.700	1.050.704	19.996
<b>Totale crediti iscritti nell'attivo circolante</b>	<b>1.221.685</b>	<b>616.107</b>	<b>1.837.792</b>	<b>1.693.080</b>	<b>20.771</b>

Si segnala che nella valutazione dei crediti non viene applicato il criterio del costo ammortizzato previsto dall'art. 2426 c. 1 n. 8 del Codice Civile quando gli effetti sono irrilevanti rispetto al valore determinato applicando il metodo del presumibile realizzo.

Come previsto dal novellato OIC n. 15, generalmente gli effetti sono irrilevanti se i crediti sono a breve termine, ovvero con scadenza entro 12 mesi.

Nel caso di specie tutti i crediti iscritti in bilancio sono esigibili entro l'esercizio ad eccezione di Euro 19.996 riferiti a depositi cauzionali attivi ed Euro 775 riferiti a crediti verso l'erario per imposte chieste a rimborso.

Con riferimento a detto importo gli effetti dell'applicazione del criterio del costo ammortizzato sono irrilevanti rispetto al valore determinato applicando il metodo del presumibile realizzo.

Alla voce "Crediti verso impresa Controllante" sono iscritti unicamente crediti di natura commerciale.

I crediti tributari al 31/12/2022, sono così costituiti:

Descrizione	Importo
Acconto IRAP	1.813
Credito IVA annuale	147.509
Credito d'imposta investimenti	11.439
Altre imposte chieste a rimborso	775
	161.536

I crediti verso altri, al 31/12/2022, sono così costituiti:

Descrizione	Importo
Depositi cauzionali attivi	19.996
Anticipi a fornitori	68.814
Crediti verso Tecno Afes S.r.l.	29.539
Crediti v/CCSE-ARERA	917.973
Crediti v/ gestore indipendente	30.532
Crediti v/INPS	129
Crediti v/INAIL	886
Altri crediti di minor importo	2.831
	1.070.700

Si precisa che l'incremento dei crediti verso il CSEA (ex CCSE), è dovuto alle disposizioni transitorie di anticipi tariffari disposti per far fronte alla crescita del costo delle risorse energetiche.

Le imposte anticipate per Euro 123.941 sono relative a differenze temporanee deducibili per una descrizione delle quali si rinvia al relativo paragrafo nell'ultima parte della presente nota integrativa.

### Suddivisione dei crediti iscritti nell'attivo circolante per area geografica

La ripartizione dei crediti al 31/12/2022 secondo area geografica è riportata nella tabella seguente (articolo 2427, primo comma, n. 6, C.c.).

Area geografica	Italia	Totale
Crediti verso clienti iscritti nell'attivo circolante	287.602	287.602
Crediti verso controllanti iscritti nell'attivo circolante	194.013	194.013
Crediti tributari iscritti nell'attivo circolante	161.536	161.536
Attività per imposte anticipate iscritte nell'attivo circolante	123.941	123.941
Crediti verso altri iscritti nell'attivo circolante	1.070.700	1.070.700



Area geografica	Italia	Totale
Totale crediti iscritti nell'attivo circolante	1.837.792	1.837.792

L'adeguamento del valore nominale dei crediti è stato ottenuto mediante apposito fondo svalutazione crediti che ha subito, nel corso dell'esercizio, le seguenti movimentazioni:

Descrizione	F.do svalutazione ex art. 2426 Codice civile	F.do svalutazione ex art. 106 D.P.R. 917/1986	Totale
Saldo al 31/12/2021	442.644	30.944	473.588
Utilizzo nell'esercizio	130.168		130.168
Accantonamento esercizio	49.670	4.396	54.066
<b>Saldo al 31/12/2022</b>	<b>362.146</b>	<b>35.340</b>	<b>397.486</b>

## Disponibilità liquide

Saldo al 31/12/2022	Saldo al 31/12/2021	Variazioni
3.726.801	5.166.206	(1.439.405)

	Valore di inizio esercizio	Variazione nell'esercizio	Valore di fine esercizio
Depositi bancari e postali	5.164.972	(1.438.986)	3.725.986
Denaro e altri valori in cassa	1.234	(419)	815
<b>Totale disponibilità liquide</b>	<b>5.166.206</b>	<b>(1.439.405)</b>	<b>3.726.801</b>

Il saldo rappresenta le disponibilità liquide e l'esistenza di numerario e di valori alla data di chiusura dell'esercizio.

## Ratei e risconti attivi

Saldo al 31/12/2022	Saldo al 31/12/2021	Variazioni
6.582	107.777	(101.195)

Misurano proventi e oneri la cui competenza è anticipata o posticipata rispetto alla manifestazione numeraria e/o documentale; essi prescindono dalla data di pagamento o riscossione dei relativi proventi e oneri, comuni a due o più esercizi e ripartibili in ragione del tempo.

Non sussistono, al 31/12/2022, ratei e risconti aventi durata superiore a cinque anni.

	Valore di inizio esercizio	Variazione nell'esercizio	Valore di fine esercizio
Ratei attivi	101.755	(101.755)	-
Risconti attivi	6.021	561	6.582
<b>Totale ratei e risconti attivi</b>	<b>107.777</b>	<b>(101.195)</b>	<b>6.582</b>

La composizione della voce è così dettagliata (articolo 2427, primo comma, n. 7, C.c.).

Descrizione	Importo
risconti attivi su tassa di circolazione automezzi	458
risconti attivi su quote associative	95
risconti attivi su fideiussioni	732
risconti attivi su canoni di nolo e utilizzo	411
risconti attivi su prestazioni e servizi	4.886
	<b>6.582</b>

## Nota integrativa, passivo e patrimonio netto

### Patrimonio netto

(Rif. art. 2427, primo comma, nn. 4, 7 e 7-bis, C.c.)

Saldo al 31/12/2022	Saldo al 31/12/2021	Variazioni
9.594.382	9.889.194	(294.812)

### Variazioni nelle voci di patrimonio netto

	Valore di inizio esercizio	Altre variazioni		Risultato d'esercizio	Valore di fine esercizio
		Incrementi	Decrementi		
Capitale	1.897.600	-	-		1.897.600
Riserva da sovrapprezzo delle azioni	351.572	-	-		351.572
Riserve di rivalutazione	2.306.807	-	-		2.306.807
Riserva legale	817.226	9.562	-		826.788
Riserve statutarie	776.121	-	-		776.121
Altre riserve					
Varie altre riserve	-	2	-		2
Totale altre riserve	-	2	-		2
Utili (perdite) portati a nuovo	3.548.628	181.678	500.000		3.230.306
Utile (perdita) dell'esercizio	191.240	-	191.240	205.186	205.186
<b>Totale patrimonio netto</b>	<b>9.889.194</b>	<b>191.242</b>	<b>691.240</b>	<b>205.186</b>	<b>9.594.382</b>

### Dettaglio delle varie altre riserve

Descrizione	Importo
Differenza da arrotondamento all'unità di Euro	2
<b>Totale</b>	<b>2</b>

### Disponibilità e utilizzo del patrimonio netto

Le poste del patrimonio netto sono così distinte secondo l'origine, la possibilità di utilizzazione, la distribuibilità e l'avvenuta utilizzazione nei tre esercizi precedenti (articolo 2427, primo comma, n. 7-bis, C.c.)

	Importo	Possibilità di utilizzazione	Quota disponibile	Riepilogo delle utilizzazioni effettuate nei tre precedenti esercizi
				per altre ragioni
Capitale	1.897.600	B	-	-
Riserva da sovrapprezzo delle azioni	351.572	A,B,C,D	351.572	11.230
Riserve di rivalutazione	2.306.807	A,B	2.306.807	-

<b>Riserva legale</b>	826.788	A,B	826.788	-
<b>Riserve statutarie</b>	776.121	A,B,C,D	776.121	1.460.749
<b>Altre riserve</b>				
<b>Varie altre riserve</b>	2	A,B,C,D	2	-
<b>Totale altre riserve</b>	2	A,B,C,D	2	-
<b>Utili portati a nuovo</b>	3.230.306	A,B,C,D	3.230.306	1.847.500
<b>Totale</b>	9.389.196		7.491.596	3.319.479
<b>Quota non distribuibile</b>			1.144.706	
<b>Residua quota distribuibile</b>			6.346.890	

Legenda: A: per aumento di capitale B: per copertura perdite C: per distribuzione ai soci D: per altri vincoli statuari E: altro

Si forniscono le seguenti informazioni complementari in merito alle riserve di rivalutazione:

Riserve	Rivalutazione monetarie	Rivalutazione non monetarie
Riserva legge 72/1983	273.832	
Riserva legge 576/1975	44.086	
Riserva legge 126/2020	1.988.889	
	2.306.807	

ed alle riserve statutarie:

Riserve	Importo
Fondo rinnovo impianti	275.221
Fondo finanziamento e sviluppo investimenti	500.900
	776.121

Nel patrimonio netto, sono presenti le seguenti poste:

Riserve o altri fondi che in caso di distribuzione concorrono a formare il reddito imponibile della società, indipendentemente dal periodo di formazione.

Riserve	Valore
Fondo sovrapprezzo azioni	158.736
Riserva rivalutazione ex legge n. 72/1983	273.832
Riserva rivalutazione ex legge n. 576/1975	44.086
	476.654

L'importo di Euro 158.736 rappresenta il vincolo di indisponibilità apposto al "fondo sovrapprezzo azioni" in conseguenza del "riallineamento" dei valori fiscali ai maggiori valori dei beni risultanti dal bilancio al 31/12/2004.

Si tratta, in particolare, delle differenze generate dall'applicazione dell'articolo 109 del TUIR.

La particolare disciplina del "riallineamento", rappresentata dalla sostituzione del vincolo di sospensione per masse sulle riserve del patrimonio netto prevista dall'articolo 109 con quella dell'accantonamento in una apposita riserva dell'importo corrispondente ai valori riallineati (Euro 180.382) al netto dell'imposta sostitutiva (Euro 21.645), è stata rispettata apponendo alla predetta quota del fondo sovrapprezzo azioni la disciplina della sospensione d'imposta tipica dei saldi di rivalutazione. Il tutto con una procedura che rispetta nella forma e nella sostanza le disposizioni dell'art. 14, comma 2 della Legge 342/2000.

Riserve o altri fondi che in caso di distribuzione non concorrono a formare il reddito imponibile dei soci indipendentemente dal periodo di formazione.

Riserve	Valore
Riserva legale	182.261
Riserve statutarie	776.121
Riserva sovrapprezzo azioni	192.836
	<b>1.151.218</b>

## Fondi per rischi e oneri

(Rif. art. 2427, primo comma, n. 4, C.c.)

Saldo al 31/12/2022	Saldo al 31/12/2021	Variazioni
359.983	362.628	(2.645)

	Altri fondi	Totale fondi per rischi e oneri
<b>Valore di inizio esercizio</b>	362.628	362.628
<b>Variazioni nell'esercizio</b>		
Utilizzo nell'esercizio	2.645	2.645
<b>Totale variazioni</b>	(2.645)	(2.645)
<b>Valore di fine esercizio</b>	359.983	359.983

La voce "Altri fondi", al 31/12/2022, risulta così composta:

Descrizione	Importo
fondo ripristini ambientali	112.304
fondo per spese legali	9.000
fondo copertura perdite società partecipate	238.679
<b>Totale</b>	<b>359.983</b>

Si è ritenuto opportuno procedere all'accantonamento a tali fondi in quanto:

- i ripristini ambientali si riferiscono alle opere di risanamento delle piazzole ecologiche;
- il fondo rischi per cause legali si riferisce alle spese per azioni nei confronti di clienti morosi e alle spese per altre cause in corso;
- il "fondo copertura perdite società partecipate" è relativo alla partecipazione Eal Compost S.r.l.

## Trattamento di fine rapporto di lavoro subordinato

(Rif. art. 2427, primo comma, n. 4, C.c.)



Saldo al 31/12/2022	Saldo al 31/12/2021	Variazioni
212.566	200.189	12.377

Trattamento di fine rapporto di lavoro subordinato	
Valore di inizio esercizio	200.189
Variazioni nell'esercizio	
Accantonamento nell'esercizio	55.510
Utilizzo nell'esercizio	43.133
Totale variazioni	12.377
Valore di fine esercizio	212.566

Il fondo accantonato rappresenta l'effettivo debito della società al 31/12/2022 verso i dipendenti in forza a tale data, al netto degli anticipi corrisposti.

L'onere complessivo per T.f.r. maturato nell'anno e l'opzione esercitata da alcuni dipendenti di devolvere il proprio trattamento a Fondi di Previdenza complementare risultano meglio evidenziati nel seguente prospetto:

Descrizione	F.do T.F.R.
Saldo al 31/12/2021	200.189
Importo maturato nel 2022	55.510
Importo devoluto ai Fondi Previdenza c.	(23.258)
Importo T.f.r. erogato per cessazioni/acconti	(16.690)
Imposta sostitutiva T.f.r.	(3.185)
Saldo al 31/12/2022	212.566

## Debiti

(Rif. art. 2427, primo comma, n. 4, C.c.)

Saldo al 31/12/2022	Saldo al 31/12/2021	Variazioni
1.825.477	2.805.406	(979.929)

## Variazioni e scadenza dei debiti

La scadenza dei debiti è così suddivisa (articolo 2427, primo comma, n. 6, C.c.).

	Valore di inizio esercizio	Variazione nell'esercizio	Valore di fine esercizio	Quota scadente entro l'esercizio	Quota scadente oltre l'esercizio
Acconti	6.119	(3.549)	2.570	2.570	-
Debiti verso fornitori	466.748	(71.544)	395.204	395.204	-

	Valore di inizio esercizio	Variazione nell'esercizio	Valore di fine esercizio	Quota scadente entro l'esercizio	Quota scadente oltre l'esercizio
<b>Debiti verso controllanti</b>	942.225	(687.225)	255.000	255.000	-
<b>Debiti tributari</b>	217.922	(69.742)	148.180	148.180	-
<b>Debiti verso istituti di previdenza e di sicurezza sociale</b>	72.974	(5.166)	67.808	67.808	-
<b>Altri debiti</b>	1.099.418	(142.703)	956.715	956.315	400
<b>Totale debiti</b>	2.805.406	(979.929)	1.825.477	1.825.077	400

La società si è avvalsa della facoltà di non utilizzare il criterio del costo ammortizzato e di non attualizzare i debiti quando gli effetti sono irrilevanti rispetto al valore determinato in base ai paragrafi 54-57 dell'O.I.C. 19.

Conformemente ai paragrafi 42 e 45 del citato principio contabile, l'irrilevanza:

- per i debiti, è presumibile se sono a breve termine (ossia con scadenza inferiore ai 12 mesi);
- per i costi di transazione, è presumibile se i costi di transazione, le commissioni pagate tra le parti e ogni altra differenza tra valore iniziale e valore a scadenza sono di scarso rilievo.

I debiti sono quindi iscritti al valore nominale.

La voce "Acconti" accoglie gli anticipi ricevuti dai clienti relativi a forniture di beni e servizi non ancora effettuate; tale voce è comprensiva degli acconti con o senza funzione di caparra, per operazioni di cessione di immobilizzazioni materiali, immateriali e finanziarie.

La voce "Debiti tributari" accoglie solo le passività per imposte certe e determinate, essendo le passività per imposte probabili o incerte nell'ammontare o nella data di sopravvenienza, ovvero per imposte differite, iscritte nella voce B.2 del passivo (Fondo imposte).

Nella voce debiti tributari sono iscritti debiti:

- per IRES pari ad Euro 14.709, al netto di acconti versati e ritenute subite pari ad Euro 33.243;
- per ritenute operate in qualità di sostituto di imposta pari ad Euro 16.161;
- per imposta sostitutiva sulla rivalutazione dei beni aziendali per Euro 22.860 e per affrancamento della riserva di rivalutazione per Euro 76.202;
- per addizionale TIA per Euro 18.190;
- per imposta di bollo virtuale pari ad Euro 58.

Nei "debiti verso controllante" e negli "altri debiti" è incluso l'importo di Euro 500.000 relativo ai debiti verso Soci per riserve e dividendi la cui distribuzione è stata deliberata nel corso del 2022, come di seguito dettagliato:

Delibera	31/12/2022	Importo deliberato da liquidare	Comune di Codogno	Linea Gestioni S.r.l.
Delibera del 21/3/2022	Distribuzione riserve	500.000	255.000	245.000
		<b>500.000</b>	<b>255.000</b>	<b>245.000</b>

### Suddivisione dei debiti per area geografica

La ripartizione dei Debiti al 31/12/2022 secondo area geografica è riportata nella tabella seguente (articolo 2427, primo comma, n. 6, C.c.).

Area geografica	Italia	Totale
<b>Acconti</b>	2.570	2.570
<b>Debiti verso fornitori</b>	395.204	395.204
<b>Debiti verso imprese controllanti</b>	255.000	255.000
<b>Debiti tributari</b>	148.180	148.180

Area geografica	Italia	Totale
Debiti verso istituti di previdenza e di sicurezza sociale	67.808	67.808
Altri debiti	956.715	956.715
<b>Debiti</b>	<b>1.825.477</b>	<b>1.825.477</b>

### Debiti assistiti da garanzie reali su beni sociali

Non sussistono debiti assistiti da garanzia reale su beni sociali (articolo 2427, primo comma, n. 6, C.c.):

	Debiti non assistiti da garanzie reali	Totale
Acconti	2.570	2.570
Debiti verso fornitori	395.204	395.204
Debiti verso controllanti	255.000	255.000
Debiti tributari	148.180	148.180
Debiti verso istituti di previdenza e di sicurezza sociale	67.808	67.808
Altri debiti	956.715	956.715
<b>Totale debiti</b>	<b>1.825.477</b>	<b>1.825.477</b>

### Debiti relativi ad operazioni con obbligo di retrocessione a termine

(Rif. art. 2427, primo comma, n. 6-ter, C.c.)

Ai sensi dell'art. 2427, primo comma, n. 6-ter, C.c. si attesta che nel corso dell'esercizio la società non ha posto in essere alcuna operazione soggetta all'obbligo di retrocessione a termine.

## Ratei e risconti passivi

Saldo al 31/12/2022	Saldo al 31/12/2021	Variazioni
526.343	405.628	120.715

	Valore di inizio esercizio	Variazione nell'esercizio	Valore di fine esercizio
Risconti passivi	405.628	120.715	526.343
<b>Totale ratei e risconti passivi</b>	<b>405.628</b>	<b>120.715</b>	<b>526.343</b>

La composizione della voce è così dettagliata (articolo 2427, primo comma, n. 7, C.c.).

Descrizione	Importo
risconto passivo su contributi utenti fognatura	55.625
risconto passivo su contributi utenti gas	228.448
risconto passivo su contributi utenti acqua	101.537
risconto passivo su proventi caratteristici	140.733
	<b>526.343</b>



Rappresentano le partite di collegamento dell'esercizio conteggiate col criterio della competenza temporale.  
Non sussistono, al 31/12/2022, ratei e risconti aventi durata superiore a cinque anni.

## Nota integrativa, conto economico

### Valore della produzione

Saldo al 31/12/2022	Saldo al 31/12/2021	Variazioni
3.456.226	3.387.069	69.157

Descrizione	31/12/2022	31/12/2021	Variazioni
Ricavi vendite e prestazioni	3.198.810	3.094.352	104.458
Altri ricavi e proventi	257.416	292.717	(35.301)
<b>Totale</b>	<b>3.456.226</b>	<b>3.387.069</b>	<b>69.157</b>

### Suddivisione dei ricavi delle vendite e delle prestazioni per categoria di attività

(Rif. art. 2427, primo comma, n. 10, C.c.)

Categoria di attività	Valore esercizio corrente
Ricavi servizio gas	946.026
Ricavi servizio igiene ambientale	1.940.132
Ricavi smaltimenti	201.614
Corrispettivo servizio illuminazione votiva	49.840
Gestione parcometri	61.198
<b>Totale</b>	<b>3.198.810</b>

### Suddivisione dei ricavi delle vendite e delle prestazioni per area geografica

(Rif. art. 2427, primo comma, n. 10, C.c.)

La suddivisione dei ricavi per area geografica non è significativa.

Si indica di seguito la composizione della voce altri ricavi e proventi:

Descrizione	31/12/2022	31/12/2021	Variazioni
Rimborsi assicurativi	679	926	(247)
Quota contributi da utenti	19.195	19.195	0
Contributo c/impianti	3.813	1.140	2.673
Affitti attivi	32.158	29.525	2.633
Utilizzo fondo cause legali	2.645		2.645
Proventi canone d'uso reti e impianto S.I.I.	155.443	157.527	(2.084)
Rimborsi inps e inail	5.125	4.474	651
Altri rimborsi	2.852	2.918	(66)

Descrizione	31/12/2022	31/12/2021	Variazioni
Plusvalenze		21.500	(21.500)
Proventi da cespiti aziendali	1.675	1.609	66
Contributi promozionali	2.049	2.049	0
Sopravvenienze attive e insussistenze passive	31.782	51.854	(20.072)
	257.416	292.717	(35.301)

La società non ha iscritti ricavi di entità o incidenza eccezionale.

## Costi della produzione

Saldo al 31/12/2022	Saldo al 31/12/2021	Variazioni
3.181.782	3.162.648	19.134

Descrizione	31/12/2022	31/12/2021	Variazioni
Materie prime, sussidiarie e merci	152.664	129.799	22.865
Servizi	1.482.735	1.406.810	75.925
Godimento di beni di terzi	20.029	15.357	4.672
Salari e stipendi	658.464	658.305	159
Oneri sociali	204.075	217.333	(13.258)
Trattamento di fine rapporto	55.510	45.167	10.343
Trattamento quiescenza e simili			
Altri costi del personale	3.138	17.993	(14.855)
Ammortamento immobilizzazioni immateriali	5.176	2.984	2.192
Ammortamento immobilizzazioni materiali	456.735	459.282	(2.547)
Altre svalutazioni delle immobilizzazioni			
Svalutazioni crediti attivo circolante	54.066	114.937	(60.871)
Variazione rimanenze materie prime			
Accantonamento per rischi		9.000	(9.000)
Altri accantonamenti			
Oneri diversi di gestione	89.190	85.681	3.509
<b>Totale</b>	<b>3.181.782</b>	<b>3.162.648</b>	<b>19.134</b>

## Costi per servizi

La voce risulta così dettagliata:

Descrizione	31/12/2022	31/12/2021	Variazioni
Servizi raccolta, smaltimenti, aree verdi, allacciamenti	694.681	721.461	(26.780)
Contratto illuminazione votiva	39.932	38.768	1.164
Gestione automezzi	30.514	27.687	2.827
Assicurazioni	42.584	45.370	(2.785)
Vigilanza e pulizia	19.281	17.770	1.511
Manutenzioni ordinarie impianti e automezzi	184.861	130.753	54.109
Canoni assistenza e edp service	18.819	14.811	4.007

Descrizione	31/12/2022	31/12/2021	Variazioni
Compensi amministratori e sindaci (e rimborsi spese)	45.611	45.840	(229)
Consulenze tecniche, legali, professionali	276.116	266.385	9.731
Pubblicità	17.422	16.583	839
Spese e oneri bancari	4.042	3.673	369
Spese varie amministrative	18.321	14.514	3.807
Consumi utenze	56.371	34.406	21.965
Postelegrafoniche	16.064	11.603	4.461
Spese per servizi alla generalità dei dipendenti	11.981	13.120	(1.140)
Spese di rappresentanza	934	855	80
Altri	5.200	3.210	1.990
<b>Totali</b>	<b>1.482.735</b>	<b>1.406.810</b>	<b>75.925</b>

### Costi per il personale

La voce comprende l'intera spesa per il personale dipendente ivi compresi i miglioramenti di merito, passaggi di categoria, scatti di contingenza, costo delle ferie non godute e accantonamenti di legge e contratti collettivi.

### Ammortamento delle immobilizzazioni materiali

Per quanto concerne gli ammortamenti si specifica che gli stessi sono stati calcolati sulla base della durata utile del cespite e del suo sfruttamento nella fase produttiva, sulla base di uno specifico studio commissionato alla società Roux Italia relativa alla consistenza degli immobilizzi e alla loro durata tecnica.

A completamento dell'informazione relativa al programma di sostituzione obbligatoria dei misuratori dei consumi di gas, si segnala che le modalità e i tempi di sostituzione previsti dai regolamenti consentono di portare a termine il processo di ammortamento di quelli attualmente in uso, senza modificare il piano d'ammortamento originariamente stabilito.

### Svalutazioni dei crediti compresi nell'attivo circolante e delle disponibilità liquide

L'accantonamento dell'esercizio è adeguato al rischio generalmente collegato alle poste creditorie previa analisi delle singole partite.

### Oneri diversi di gestione

La voce risulta così dettagliata:

Descrizione	31/12/2022	31/12/2021	Variazioni
Concessioni governative e tasse	21.973	21.586	384
Valori bollati e altri	1.923	9.013	(7.090)
I.m.u.	27.160	27.160	0
Quote associative	15.967	17.585	(1.618)
Minusvalenze ordinarie	6.002	4.838	1.164
Sopravvenienze passive e insussistenze attive	15.971	5.239	10.730
Ammende e multe	194	255	(61)
<b>Totali</b>	<b>89.190</b>	<b>85.680</b>	<b>3.509</b>

La società non ha iscritti costi di entità o incidenza eccezionale.

## Proventi e oneri finanziari

Saldo al 31/12/2022	Saldo al 31/12/2021	Variazioni
19.931	52.486	(32.555)

Descrizione	31/12/2022	31/12/2021	Variazioni
Proventi diversi dai precedenti	20.031	52.516	(32.485)
(Interessi e altri oneri finanziari)	(100)	(30)	(70)
<b>Totale</b>	<b>19.931</b>	<b>52.486</b>	<b>(32.555)</b>

### Ripartizione degli interessi e altri oneri finanziari per tipologia di debiti

(Rif. art. 2427, primo comma, n. 12, C.c.)

Interessi e altri oneri finanziari	
Debiti verso banche	100
<b>Totale</b>	<b>100</b>

Descrizione	Controllate	Collegate	Controllanti	Imprese sottoposte al controllo delle controllanti	Altre	Totale
Interessi su obbligazioni						
Interessi bancari						
Interessi fornitori						
Interessi medio credito						
Sconti o oneri finanziari					100	100
Interessi su finanziamenti						
Ammortamento disaggio di emissione obbligazioni						
Altri oneri su operazioni finanziarie						
Accantonamento al fondo rischi su cambi						
Arrotondamento						
<b>Totale</b>					<b>100</b>	<b>100</b>

### **Altri proventi finanziari**

Descrizione	Controllate	Collegate	Controllanti	Imprese sottoposte al controllo delle controllanti	Altre	Totale
Interessi bancari e postali					20.007	20.007
Altri proventi					25	25
Arrotondamento					(1)	(1)
<b>Totale</b>					<b>20.031</b>	<b>20.031</b>

## Imposte sul reddito d'esercizio, correnti, differite e anticipate

Saldo al 31/12/2022	Saldo al 31/12/2021	Variazioni
89.189	85.667	3.522

Imposte	Saldo al 31/12/2022	Saldo al 31/12/2021	Variazioni
<b>Imposte correnti:</b>	70.896	65.621	5.275
IRES	47.952	40.863	7.089
IRAP	22.945	24.758	(1.813)
Imposte sostitutive			
<b>Imposte relative a esercizi precedenti</b>			
<b>Imposte differite (anticipate)</b>	18.293	20.046	(1.753)
IRES	18.293	20.046	(1.753)
IRAP			
<b>Proventi (oneri) da adesione al regime di consolidato fiscale / trasparenza fiscale</b>			
<b>Totale</b>	<b>89.189</b>	<b>85.667</b>	<b>3.522</b>

Sono state iscritte le imposte di competenza dell'esercizio.

Nel seguito si espone la riconciliazione tra l'onere teorico risultante dal bilancio e l'onere fiscale teorico:

### Riconciliazione tra onere fiscale da bilancio e onere fiscale teorico (IRES)

Descrizione	Valore	Imposte
Risultato prima delle imposte	294.375	
Onere fiscale teorico (%)		
<b>Differenze temporanee tassabili in esercizi successivi:</b>		
<b>Totale</b>		
<b>Differenze temporanee deducibili in esercizi successivi:</b>		
accantonamenti in deducibili a fondi	49.670	
ammortamenti in deducibili ex art. 102 bis TUIR	9.636	
<b>Totale</b>	59.306	
<b>Rigiro delle differenze temporanee da esercizi precedenti</b>		
utilizzo fondi tassati	(132.814)	
minusvalenza misuratori gas	(2.714)	
<b>Totale</b>	(135.528)	
<b>Differenze che non si riverteranno negli esercizi successivi</b>		
spese telefoniche	3.213	
multe, ammende ed altri costi in deducibili	2.646	
gestione e nolo autoveicoli	2.860	
I.M.U.	1.298	
gestione immobili civili	3.344	
oneri figurativi Tfr	(1.395)	
ammortamenti in deducibili	54	

Descrizione	Valore	Imposte
deduzioni IRAP	(9.603)	
credito di imposta investimenti	(3.813)	
maxi/iperammortamenti	(16.959)	
Totale	(18.355)	
Imponibile fiscale	199.798	
Imposte correnti sul reddito dell'esercizio		47.952

### Determinazione dell'imponibile IRAP

Descrizione	Valore	Imposte
Differenza tra valore e costi della produzione	1.249.697	
Costi non rilevanti ai fini IRAP		
variazioni in aumento	104.313	
Ricavi non rilevanti ai fini IRAP		
variazioni in diminuzione	(3.813)	
Totale	1.350.197	
Onere fiscale teorico (%)	3,9	52.658
<b>Deduzioni</b>		
Inail	(2.412)	
Costi del personale a tempo indeterminato	(759.453)	
Imponibile Irap	588.332	
IRAP corrente per l'esercizio		22.945

Ai sensi dell'articolo 2427, primo comma n. 14, C.c. si evidenziano le informazioni richieste sulla fiscalità differita e anticipata:

#### Fiscalità differita / anticipata

Le attività per imposte anticipate e le passività per imposte differite sono contabilizzate quando esistono differenze temporanee tra il valore delle attività e passività iscritte in bilancio e quello attribuito alle stesse a fini fiscali.

Le imposte anticipate non sono rilevate, nel rispetto del principio di prudenza, se non vi è ragionevole certezza della previsione di un imponibile fiscale nell'esercizio di annullamento delle differenze temporanee che comporti il recupero delle imposte prepagate.

Si precisa che la società non ha ritenuto di stanziare imposte differite passive sulle riserve in sospensione d'imposta in quanto l'eventuale distribuzione non eccede i limiti previsti dal comma 1 dell'articolo 47 del Tuir.

Le principali differenze temporanee che hanno comportato la rilevazione di imposte differite e anticipate sono indicate nella tabella seguente unitamente ai relativi effetti.

#### Imposte differite attive (anticipate)

Voce	Importo	Aliquota	Effetto
Accantonamento rischi su crediti	49.670	24,00%	11.921
Ammortamento misuratori	9.635	24,00%	2.312
		Totale	14.233

Per quanto riguarda le movimentazioni delle voci di bilancio forniamo il seguente riepilogo.

Descrizione	Crediti per imposte anticipate
Saldo al 31/12/2021	142.233
Utilizzo nell'esercizio	(32.527)

Descrizione	Crediti per imposte anticipate
Accantonamento nell'esercizio	14.233
Saldo al 31/12/2022	123.941



## **Nota integrativa, altre informazioni**

### **Dati sull'occupazione**

(Rif. art. 2427, primo comma, n. 15, C.c.)

L'organico medio aziendale, ripartito per categoria, ha subito, rispetto al precedente esercizio, le seguenti variazioni.

Organico	31/12/2022	31/12/2021	Variazioni
Impiegati	3	3	
Operai	15	15	
Totale	18	18	

I contratti nazionali di lavoro applicati sono quelli di Federambiente e Federgasacqua.

### **Compensi, anticipazioni e crediti concessi ad amministratori e sindaci e impegni assunti per loro conto**

	Amministratori	Sindaci
Compensi	30.011	29.120

Ai sensi di legge si evidenziano i compensi maturati a favore degli amministratori e dell'organo di controllo.

### **Compensi al revisore legale o società di revisione**

(Rif. art. 2427, primo comma, n. 16-bis, C.c.)

Ai sensi di legge si evidenziano i corrispettivi di competenza dell'esercizio per i servizi resi dalla società di revisione legale e da entità appartenenti alla sua rete:

	Valore
Revisione legale dei conti annuali	14.650
Totale corrispettivi spettanti al revisore legale o alla società di revisione	14.650

### **Dettagli sugli altri strumenti finanziari emessi dalla società**

(Rif. art. 2427, primo comma, n. 19, C.c.)

La società non ha emesso strumenti finanziari.

### **Informazioni relative al fair value degli strumenti finanziari derivati**



(Rif. art. 2427-bis, primo comma, n. 1, C.c.)

La società non ha strumenti finanziari derivati.

## **Impegni, garanzie e passività potenziali non risultanti dallo stato patrimoniale**

Con l'entrata in vigore del D.Lgs 139/2015, le informazioni precedentemente fornite nella sezione "conti d'ordine" posta in calce allo Stato Patrimoniale, dovranno essere fornite unicamente nella presente sezione della Nota Integrativa.

### **Impegni, garanzie e passività potenziali**

La società non ha impegni non risultanti dallo stato patrimoniale, intendendo con "impegni" obbligazioni assunte dalla società verso terzi che traggono origine da negozi giuridici con effetti obbligatori certi ma non ancora eseguiti da nessuna delle due parti.

Nelle garanzie prestate dalla società si comprendono sia le garanzie personali che le garanzie reali.

Nello specifico, la società ha rilasciato fidejussioni per complessivi Euro 170.646, dettagliate come di seguito esposto:

- a favore del comune di Codogno a garanzia di obblighi contrattuali per Euro 20.000;
- a favore della Provincia di Lodi per attestazione di capacità finanziaria per Euro 99.000;
- a favore della Regione Lombardia per l'Albo Gestori per Euro 51.646.

La società non ha rilasciato garanzie reali su beni propri.

## **Informazioni sulle operazioni con parti correlate**

(Rif. art. 2427, primo comma, n. 22-bis, C.c.)

Non sussistono allo stato attuale operazioni realizzate con parti correlate che siano contemporaneamente rilevanti e siano state concluse a condizioni diverse da quelle considerate "normali di mercato".

Fermo restando quanto sopra, si precisa che le informazioni relative a singole operazioni intercorse con parti correlate sono descritte nella nota integrativa secondo la loro natura precisando:

- a) La natura del rapporto;
- b) L'ammontare della transazione;
- c) Ogni altra informazione necessaria per la comprensione del bilancio.


## **Informazioni sugli accordi non risultanti dallo stato patrimoniale**

(Rif. art. 2427, primo comma, n. 22-ter, C.c.)

La società non ha in essere accordi non risultanti dallo Stato Patrimoniale, fatta eccezione per il contratto di servizio di gestione tecnica/operativa e commerciale/normativa stipulato con LD Reti S.r.l. per la gestione delle reti di distribuzione del gas

## **Informazioni sui fatti di rilievo avvenuti dopo la chiusura dell'esercizio**

Con riferimento alla gestione della società, successivamente alla chiusura dell'esercizio non si sono verificati eventi meritevoli di menzione.



Con riferimento al quadro macroeconomico, va segnalato l'evento bellico in corso da fine febbraio 2022 in Ucraina che ha contribuito ad accrescere l'instabilità e le tensioni sul piano degli equilibri geopolitici con conseguente riverbero a livello di stabilità del quadro internazionale.

La tipologia di attività della Società non ha comportato la necessità di adottare particolari misure di prevenzione a modifica dell'operatività aziendale

Gli effetti patrimoniale, finanziario ed economico degli accadimenti successivi alla chiusura dell'esercizio non sono tali da compromettere la continuazione dell'attività.

## Informazioni ex art. 1, comma 125, della legge 4 agosto 2017 n. 124

Ai sensi dell'art. 1, comma 125-bis, della Legge 4 agosto 2017, n. 124, in ottemperanza all'obbligo di trasparenza, si segnala che non sono state ricevute sovvenzioni contributi, incarichi retribuiti e comunque vantaggi economici di qualunque genere:

- da pubbliche amministrazioni;
- da società controllate, di diritto o di fatto, direttamente o indirettamente, da pubbliche amministrazioni, comprese le società con azioni quotate e le loro partecipate;
- da società a partecipazione pubblica, comprese quelle che emettono azioni quotate e dalle loro partecipate.

## Proposta di destinazione degli utili o di copertura delle perdite

Si propone all'assemblea di così destinare il risultato d'esercizio:


Risultato d'esercizio al 31/12/2022	Euro	205.186
5% a riserva legale	Euro	10.259
a riserva straordinaria	Euro	194.297

La presente nota integrativa è redatta secondo quanto previsto dal Codice civile e dai principi contabili. Per ottemperare agli obblighi di pubblicazione nel Registro delle Imprese, una volta approvata, sarà convertita in formato XBRL; pertanto potrebbero essere poste in essere alcune variazioni formali necessarie per rendere tale nota compatibile con il formato per il deposito.

Il presente bilancio, composto da Stato patrimoniale, Conto economico e Nota integrativa e Rendiconto finanziario, rappresenta in modo veritiero e corretto la situazione patrimoniale e finanziaria nonché il risultato economico dell'esercizio e corrisponde alle risultanze delle scritture contabili.

Il Presidente del Consiglio di amministrazione

Andrea Negri



**A.S.M. CODOGNO S.R.L.**

Sede in VIALE TRIESTE N. 66 -26845 CODOGNO (LO) Capitale sociale Euro 1.897.600,00 I.V.

**Relazione sulla gestione del bilancio al 31/12/2022**

Signori Soci,  
l'esercizio chiuso al 31/12/2022 riporta un risultato positivo pari a Euro 205.186.

**Condizioni operative e sviluppo dell'attività****La Società**

A.S.M. Codogno svolge la propria attività nel settore dei servizi pubblici locali ed in particolare nei settori della distribuzione del gas naturale e dell'igiene ambientale.

Il capitale sociale è posseduto per 51% dal Comune di Codogno.

L'attività aziendale si concentra prevalentemente nel territorio del Comune di Codogno, in cui è ubicata la sede della Società.

**I fatti inerenti l'attività del 2022**

Con riferimento all'attività sociale svolta nel 2022, si precisa che la società ha portato avanti i piani di investimento riferiti al settore dell'igiene ambientale, nell'ottica di un continuo miglioramento del servizio offerto nell'ambito del Comune di Codogno e del raggiungimento di un più alto grado di efficienza. Nello specifico si segnala il progetto di ampliamento del centro di raccolta rifiuti.

Si segnala inoltre che con riferimento alle disposizioni recate dall'articolo 6 del D.Lgs. 175/2016, ASM dispone specifici programmi di valutazione del rischio di crisi aziendale mediante:

- la predisposizione del conto previsionale annuale e pluriennale e del bilancio infrannuale, sul generale andamento della gestione e sulla sua prevedibile evoluzione nonché sulle operazioni di maggior rilievo;
- la rilevazione dei risultati economici per centri di costo al fine di monitorare il coerente assorbimento delle risorse da parte delle diverse attività aziendali.

La società inoltre:

- alimenta ed aggiorna la sezione amministrazione trasparente secondo il dettaglio e la frequenza prevista dal D.Lgs. 33/2013 e dal D.Lgs. 97/2016;
- svolge le attività di prevenzione della corruzione previste dalla Legge 190/2012 atte a prevenire la commissione di atti corruttivi e di cattiva gestione;
- presiederà le migliori prassi che si imporranno in seguito all'emanazione dei decreti attuativi del D.Lgs 175/2016.

**Relazione di governo**

L'art.6 comma 2 del D.Lgs 175/2016 prevede che le Società a controllo pubblico predispongano specifici programmi di valutazione del rischio di crisi aziendale e ne informino l'Assemblea nell'ambito della relazione prevista dal comma 4 dello stesso articolo. Tale valutazione va inserita nella relazione di governo che il Consiglio deve predisporre annualmente, con il bilancio di esercizio.

Il presente paragrafo tiene luogo della suddetta relazione di governo.

**Sistema di controlli****Corporate governance**

Si riportano di seguito le informazioni rilevanti in tema di corporate governance.

**Organizzazione della società**

La Società ha adottato il seguente sistema di governance:

- Consiglio di Amministrazione incaricato di gestire la Società che ha attribuito al Presidente la firma sociale e i rapporti istituzionali, i poteri di ordinaria amministrazione e la valutazione dell'adeguatezza della struttura organizzativa, del sistema di controllo interno e del sistema amministrativo-contabile della Società; al Vice Presidente Vicario i poteri di firma per le operazioni bancarie;
- Sindaco Unico, chiamato a vigilare sull'osservanza della legge e dello statuto e sul rispetto dei principi di corretta amministrazione;
- Società di revisione per il controllo contabile e legale;
- Organismo di vigilanza, dotato di autonomi poteri di iniziativa e controllo, organo preposto a vigilare sul funzionamento e sull'osservanza del Modello ex D.Lgs 231/01 curandone altresì il costante aggiornamento;
- Responsabile della trasparenza con compiti di controllo e presidio sull'osservanza delle misure del piano per la trasparenza e integrità (il Piano) per garantire un adeguato livello di legalità e di trasparenza;
- Assemblea dei soci a cui spetta l'assunzione delle decisioni sui supremi atti di governo della Società, secondo quanto previsto dalla legge e dallo statuto vigente.

### **Organi di gestione e controllo operativi nella Società**

Si indicano di seguito le principali informazioni relative agli organi sociali:

#### **Consiglio d'amministrazione**

##### Ruolo e funzioni

Il Consiglio di Amministrazione è investito dei poteri per la gestione ordinaria e straordinaria della Società e segnatamente gli sono conferite tutte le facoltà per l'attuazione ed il raggiungimento dell'oggetto sociale, fatta eccezione per le sole facoltà che la Legge o lo Statuto riservano all'assemblea dei Soci od al Gestore indipendente.

##### Nomina e durata in carica del Consiglio di amministrazione.

La Società è attualmente amministrata da un Consiglio d'amministrazione.

Lo statuto sociale vigente è stato oggetto di modifica con Assemblea dei Soci del 28/7/2017 per adeguare il medesimo alle disposizioni del D.Lgs. 175/2016.

Il Consiglio d'amministrazione attualmente in carica è stato nominato con atto del 27/6/2022 e rimarrà in carica fino all'approvazione del bilancio al 31/12/2024.

#### **Sindaco Unico**

Il Sindaco Unico della Società è stato nominato con l'assemblea ordinaria dei soci del 5/7/2021 e rimarrà in carica fino all'approvazione del bilancio al 31/12/2023.

#### **Responsabile della trasparenza**

Responsabile della trasparenza è stata nominato il Sig. Pietro Asti, cui è affidata l'attività di controllo e presidio sull'osservanza delle misure del piano triennale per la trasparenza e integrità (Il Piano) per garantire un adeguato livello di legalità, trasparenza e sviluppo della cultura dell'integrità.

Il Responsabile della trasparenza elabora il Piano e provvede al suo aggiornamento annuale, coordina gli interventi e le azioni relative alla trasparenza e svolge attività di controllo sull'adempimento degli obblighi di pubblicazione, assicurando la completezza, la chiarezza e l'aggiornamento delle informazioni pubblicate.

#### **Sistema di controllo interno**

Il sistema di controllo interno è costituito da un insieme organico di strutture organizzative, attività, procedure e regole finalizzate a prevenire e limitare le conseguenze di risultati inattesi mediante processi di identificazione, misurazione, gestione e monitoraggio dei principali rischi, ed a garantire con un buon grado di attendibilità il raggiungimento degli obiettivi aziendali di carattere operativo, strategico, informativo, di conformità a leggi e regolamenti applicabili alla Società.

Il piano di prevenzione della corruzione, trasparenza ed integrità è stato aggiornato in data 1/3/2023 e segue le indicazioni di cui alle "Linee guida per l'attuazione della normativa in materia di prevenzione della corruzione e trasparenza da parte delle Società ed enti di diritto privato controllati e partecipati dalle pubbliche amministrazioni e degli enti pubblici economici" determinate da A.N.A.C.

#### **Informativa sui principali rischi ed incertezze**

I rischi cui è esposta la Società sono interamente correlati al tipo di attività svolta ed al contesto normativo ed operativo che connota l'attività stessa, oltre a quelli connessi alle condizioni generali dell'economia.

Si precisa quindi, anche in risposta all'informativa richiesta dalla lettera b) dell'art. 2428 C.C., circa la dimensione dell'esposizione da parte dell'impresa ai rischi di credito, di liquidità, di variazione di flussi finanziari, e di prezzo, si deve ritenere che:

- le attività finanziarie della società hanno una buona qualità creditizia;
- non esistono strumenti di indebitamento o linee di credito asservite ad esigenze di liquidità;
- i depositi presso gli istituti di credito soddisfano le necessità di liquidità;

- non esistono significative concentrazioni di rischio di liquidità;
- non sussistono rischi di mercato collegabili all'andamento dei tassi di cambio;
- l'andamento dei prezzi dei servizi prestati è collegato alle tariffe determinate da regolamenti, da Authority, e/o da contratti con controparti pubbliche

#### Valutazione del rischio di crisi aziendale – indicatori patrimoniali, finanziari ed economici

Di seguito sono elencati diversi indicatori che consentono di evidenziare in modo sintetico lo stato di salute della società. Con riferimento agli obblighi di informativa, si è ritenuto di individuare pochi indicatori chiave, indirizzati alla massima semplicità.

Gli indicatori sotto riportati ed il bilancio d'esercizio evidenziano:

- una struttura finanziaria equilibrata, stante la possibilità di far fronte alle passività correnti con le attività correnti;
- un attivo non corrente ampiamente finanziato dai mezzi propri e dal passivo non corrente;
- come la società non faccia ricorso a mezzi di terzi per finanziare la propria attività;
- indici di redditività positivi negli ultimi tre esercizi;
- l'assenza di oneri finanziari;
- i margini primario e secondario di struttura in costante rafforzamento;
- i margini di tesoreria e di disponibilità in costante crescita negli ultimi tre esercizi.

Indici di reddito	2020	2021	2022
Utile netto ante imposte	353.357	276.907	294.375
Utile d'esercizio	258.789	191.240	205.186
Indici operativi	2020	2021	2022
E.b.i.t.d.a.	667.894	570.830	656.549
R.o.e.	2,61%	1,93%	2,14%
R.o.i.	1,44%	0,79%	1,55%
R.o.s.	7,22%	3,51%	6,08%
Incidenza di durata crediti e debiti	2020	2021	2022
Giorni medi incasso	149	62	32
Giorni medi pagamento	82	104	82
Giorni ccn	67	(42)	(50)
Finanziamento delle immobilizzazioni	2020	2021	2022
Margine primario di struttura	2.404.782	2.701.046	2.626.035
Quoziente primario di struttura	1,32	1,38	1,38
Margine secondario di struttura	3.160.527	3.363.463	3.198.984
Quoziente secondario di struttura	1,42	1,47	1,46
Solvibilità	2020	2021	2022
Margine di disponibilità	3.519.777	3.661.314	2.828.016
Quoziente di disponibilità	1,61	2,08	1,72
Margine di tesoreria	3.519.777	3.661.314	2.838.016
Quoziente di tesoreria	1,61	2,08	1,72

#### Andamento della gestione

##### Andamento economico generale

##### Servizio di distribuzione di gas naturale

I ricavi inerenti la gestione e manutenzione degli impianti e della rete di distribuzione del gas hanno fatto registrare un incremento nel corso del 2022 pari all' 7% rispetto al precedente esercizio.

Dal 1 gennaio 2010 la società applica il sistema tariffario di cui alla delibera 64/09 dell'A.E.E.G.S.I. (ora A.R.E.R.A.).

##### Servizio di igiene ambientale

I ricavi del servizio di igiene ambientale nel 2022 hanno fatto registrare una flessione pari al 2% rispetto al precedente esercizio, dovuto in particolar modo alla adozione della nuova metodologia di determinazione della tariffa rifiuti introdotta da ARERA.

Si evidenzia che:

- considerate le disposizioni legislative che prescrivono il pareggio tra costi e gettito, il ricavo del servizio è costituito principalmente dal corrispettivo di servizio di igiene ambientale come risultante dalla deliberazione del Comune di Codogno che è in linea con la rendicontazione derivante dal piano economico finanziario redatto secondo il metodo recato dalla delibera 443/2019/R/rif emessa da ARERA (e successive modifiche ed integrazioni);
- l'importo di crediti relativi ai corrispettivi TIA, ancora presenti nel bilancio al 31/12/2022, qualora definitivamente insoluto, sarà conteggiato nel corrispettivo del contratto di servizio dell'esercizio nel quale è accertata la definitività della perdita; ciò in considerazione del fatto che, le perdite in questione vengono accreditate alla voce B14 "oneri diversi di gestione", se non coperte dallo specifico fondo calcolato con criteri fiscalmente ammessi; conseguentemente concorreranno a determinare i costi operativi comuni (CC) quale componente della "tariffa di riferimento" ed addebitati alla controparte a cui ASM, nell'anno in esame, fatturerà il costo del servizio.

La gestione della raccolta dei rifiuti urbani ed assimilati avviene in modo differenziato e secondo le modalità "porta a porta".

Il trasporto dei rifiuti urbani ed assimilati, con esclusione degli urbani pericolosi, da avviare agli impianti di smaltimento o di trattamento e riciclaggio gestiti da terzi, avviene a nostra cura e con i nostri mezzi.

Lo spazzamento e la pulizia di vie e piazze e delle aree pubbliche pavimentate avviene rispettando gli standard di qualità e quantità riportati nella carta dei servizi.

### Servizio di illuminazione votiva

Dal 2007 il Comune di Codogno ha affidato ad ASM Codogno S.r.l. il servizio di illuminazione votiva. Il servizio prevede la gestione della rete di distribuzione di energia elettrica ad uso illuminazione cimiteriale dei monumenti funebri, loculi e cappelle gentilizie nel cimitero cittadino, oltre che il rinnovo dell'impianto esistente.

I ricavi riferiti a detto servizio ammontano per il 2022 ad Euro 49.840, facendo registrare un incremento pari al 2% rispetto al precedente esercizio.

### Servizio gestione parcometri

Nel corso del primo semestre 2022, A.S.M. ha gestito temporaneamente il servizio di riscossione dei pagamenti per l'utilizzo delle zone di sosta nel Comune di Codogno, in forza dell'aggiudicazione del bando di gara di cui alla Determinazione n.21 del 20/1/2022.

Con sentenza del 29/6/2022, la quarta sezione del T.A.R Lombardia ha decretato l'annullamento dell'aggiudicazione del servizio in argomento, accogliendo il ricorso di altro soggetto partecipante al bando di gara, il quale aveva contestato la regolarità della composizione dell'offerta a suo tempo presentata dal Raggruppamento Temporaneo d'Impresa di cui la A.S.M. faceva parte.

### Altri ricavi e proventi

Gli altri ricavi e proventi ammontano nel 2022 ad Euro 167.954. Detto importo è riferito per Euro 155.443 al canone d'uso delle reti, impianti, dotazioni, apparecchiature ed immobili strumentali dedicati alla gestione del servizio idrico integrato conferito a S.A.L.

## Sintesi del bilancio (dati in Euro)

### Principali dati economici

Il conto economico riclassificato della società confrontato con quello dell'esercizio precedente è il seguente (in Euro):

	31/12/2022	31/12/2021	Variazione
Ricavi delle vendite	3.198.810	3.094.352	104.458
Produzione interna			
Altri ricavi e proventi (al netto dei componenti straordinari e dei costi di vendita)	101.377	42.590	158.787
<b>Valore della produzione operativa (VP)</b>	<b>3.300.187</b>	<b>3.136.942</b>	<b>163.245</b>
Costi esterni operativi	1.834.445	1.712.592	121.853
Costo del personale	742.170	778.173	(36.003)
Oneri diversi tipici	67.023	75.347	(8.324)
<b>Costo della produzione operativa</b>	<b>2.643.638</b>	<b>2.566.112</b>	<b>77.526</b>
<b>Margine Operativo Lordo (MOL o EBITDA)</b>	<b>656.549</b>	<b>570.830</b>	<b>85.719</b>
Ammortamenti, svalutazioni ed altri accantonamenti	461.911	462.266	(335)
<b>Margine Operativo netto (MON o EBIT)</b>	<b>194.638</b>	<b>108.564</b>	<b>86.074</b>
Risultato dell'area finanziaria	20.006	52.479	(32.473)

<b>Risultato corrente</b>	<b>214.644</b>	<b>161.043</b>	<b>53.601</b>
Rettifiche di valore di attività finanziarie			
Componenti straordinari	79.731	115.864	(36.133)
<b>Risultato prima delle imposte</b>	<b>294.375</b>	<b>276.907</b>	<b>17.468</b>
Imposte sul reddito	89.189	85.667	3.522
<b>Risultato netto</b>	<b>205.186</b>	<b>191.240</b>	<b>13.946</b>

A migliore descrizione della situazione reddituale della società si riportano nella tabella sottostante alcuni indici di redditività confrontati con gli stessi indici relativi ai bilanci degli esercizi precedenti.

	<b>31/12/2022</b>	<b>31/12/2021</b>	<b>31/12/2020</b>
ROE	2,14%	1,93%	2,61%
ROI	1,55%	0,79%	1,44%
ROS	6,08%	3,51%	7,22%

### Principali dati patrimoniali

Lo stato patrimoniale riclassificato della società confrontato con quello dell'esercizio precedente è il seguente (in Euro):

	<b>31/12/2022</b>	<b>31/12/2021</b>	<b>Variazione</b>
Immobilizzazioni immateriali nette	10.354		10.354
Immobilizzazioni materiali nette	6.664.954	6.895.109	(230.155)
Partecipazioni ed altre immobilizzazioni finanziarie	293.039	293.039	
<b>Capitale immobilizzato</b>	<b>6.968.347</b>	<b>7.188.148</b>	<b>(219.801)</b>
Rimanenze di magazzino			
Crediti verso Clienti	287.602	530.028	(242.426)
Altri crediti	1.529.419	670.886	858.533
Ratei e risconti attivi	6.582	107.777	(101.195)
<b>Attività d'esercizio a breve termine</b>	<b>1.823.603</b>	<b>1.308.691</b>	<b>514.912</b>
Debiti verso fornitori	395.204	466.748	(71.544)
Acconti	2.570	6.119	(3.549)
Debiti tributari e previdenziali	215.988	191.833	24.155
Altri debiti	1.211.315	2.041.106	(829.791)
Ratei e risconti passivi	526.343	405.628	120.715
<b>Passività d'esercizio a breve termine</b>	<b>2.351.420</b>	<b>3.111.434</b>	<b>(760.014)</b>
<b>Capitale d'esercizio netto</b>	<b>(527.817)</b>	<b>(1.802.743)</b>	<b>1.274.926</b>
Trattamento di fine rapporto di lavoro subordinato	212.566	200.189	12.377
Debiti tributari e previdenziali (oltre l'esercizio successivo)		99.063	(99.063)
Altre passività a medio e lungo termine	360.383	363.165	(2.782)
<b>Passività a medio lungo termine</b>	<b>572.949</b>	<b>662.417</b>	<b>(89.468)</b>
<b>Capitale investito</b>	<b>5.867.581</b>	<b>4.722.988</b>	<b>1.144.593</b>
Patrimonio netto	(9.594.382)	(9.889.194)	294.812
Debiti di natura finanziaria a lungo termine			
Debiti di natura finanziaria a breve termine	3.726.801	5.166.206	(1.439.405)
<b>Mezzi propri e indebitamento finanziario netto</b>	<b>(5.867.581)</b>	<b>(4.722.988)</b>	<b>(1.144.593)</b>

Dallo stato patrimoniale riclassificato emerge la solidità patrimoniale della società ossia la sua capacità mantenere l'equilibrio finanziario nel medio-lungo termine.

A migliore descrizione della solidità patrimoniale della società si riportano nella tabella sottostante alcuni indici di bilancio attinenti sia (i) alle modalità di finanziamento degli impieghi a medio/lungo termine che (ii) alla composizione delle fonti di finanziamento, confrontati con gli stessi indici relativi ai bilanci degli esercizi precedenti.

	<b>31/12/2022</b>	<b>31/12/2021</b>	<b>31/12/2020</b>
--	-------------------	-------------------	-------------------



Margine primario di struttura	2.626.035	2.701.046	2.404.782
Quoziente primario di struttura	1,38	1,38	1,32
Margine secondario di struttura	3.198.984	3.363.463	3.160.527
Quoziente secondario di struttura	1,46	1,47	1,42

### Principali dati finanziari

La posizione finanziaria netta al 31/12/2022, era la seguente (in Euro):

	31/12/2022	31/12/2021	Variazione
Disponibilità liquide	3.726.801	5.166.206	(1.439.405)
Altre attività finanziarie correnti (C3)			
Crediti finanziari correnti (B3 II entro 12 m)			
Debiti bancari correnti (D4 entro 12 m)			
Altre passività finanziarie correnti (D, rapporti finanziari entro 12 m)	245.000	905.275	(660.275)
Debiti per leasing finanziario correnti			
<b>Indebitamento finanziario corrente netto</b>	<b>3.481.801</b>	<b>4.260.931</b>	<b>(779.130)</b>
Obbligazioni e obbligazioni convertibili (oltre l'esercizio successivo)			
Debiti verso banche (D4 oltre 12 m)			
Altre passività finanziarie non correnti (D, rapporti finanziari oltre 12 m)			
Debiti per leasing finanziario non correnti			
<b>Indebitamento finanziario non corrente</b>			
<b>Posizione finanziaria netta</b>	<b>3.481.801</b>	<b>4.260.931</b>	<b>(779.130)</b>

A migliore descrizione della situazione finanziaria si riportano nella tabella sottostante alcuni indici di bilancio, confrontati con gli stessi indici relativi ai bilanci degli esercizi precedenti.

	31/12/2022	31/12/2021	31/12/2020
Liquidità primaria	2,36	2,08	1,61
Liquidità secondaria	2,36	2,08	1,61
Indebitamento	0,21	0,30	0,51
Tasso di copertura degli immobilizzi	1,41	1,42	1,36

L'indice di liquidità primaria è pari a 2,36. La situazione finanziaria della società è da considerarsi buona. La società dispone di 2,36 Euro tra crediti e disponibilità finanziarie immediate per ogni Euro di passività correnti.

L'indice di liquidità secondaria è pari a 2,36. I mezzi propri sono da considerarsi congrui in relazione all'ammontare dei debiti esistenti.

L'indice di indebitamento è pari a 0,21. I mezzi propri sono da ritenersi congrui in relazione all'ammontare dei debiti esistenti.

Dal tasso di copertura degli immobilizzi, pari a 1,41, risulta che l'ammontare dei mezzi propri e dei debiti consolidati è da considerarsi appropriato in relazione all'ammontare degli immobilizzi.

### Informazioni attinenti all'ambiente e al personale

Tenuto conto del ruolo sociale dell'impresa come evidenziato anche dal documento sulla relazione sulla gestione del Consiglio Nazionale dei Dottori commercialisti e degli esperti contabili, si ritiene opportuno fornire le seguenti informazioni attinenti l'ambiente e il personale.

#### Personale

Nel corso dell'esercizio non si sono verificate morti sul lavoro del personale iscritto al libro matricola.

Nel corso dell'esercizio non si sono verificati infortuni gravi sul lavoro.

Nel corso dell'esercizio non si sono registrati addebiti in ordine a malattie professionali su dipendenti o ex dipendenti e cause di mobbing.

#### Ambiente



Nel corso dell'esercizio non si sono verificati danni causati all'ambiente.

### Investimenti

Nel corso dell'esercizio sono stati effettuati investimenti nelle seguenti aree:

Immobilizzazioni	Acquisizioni dell'esercizio
Terreni e fabbricati	
Impianti e macchinari	62.973
Attrezzature industriali e commerciali	34.006
Altri beni	123.004

Nel corrente esercizio 2023 si prevede:

- di proseguire nel progetto di ampliamento della piazzola ecologia (piazzola raccolta rifiuti). L'investimento complessivo ammonterà a complessivi Euro 657.000;
- di procedere alla sostituzione di automezzi industriali per raccolta e spazzamento per complessivi Euro 104.000.

### Attività di ricerca e sviluppo

Ai sensi dell'articolo 2428 comma 3 numero 1 si dà atto che nel corso dell'esercizio non si è svolta alcuna attività di ricerca e sviluppo.

### Rapporti con imprese controllate, collegate, controllanti e consorelle

Nel corso dell'esercizio sono stati intrattenuti i seguenti rapporti con imprese controllate, collegate, controllanti e consorelle:

Società	Debiti finanziari	Crediti finanziari	Crediti comm.li	Debiti comm.li	Ricavi	Costi
Comune di Codogno	255.000		194.013		1.940.132	5.548
Linea Gestione S.r.l.	245.000			8.000		8.000
<b>Totale</b>	<b>500.000</b>		<b>194.013</b>	<b>8.000</b>	<b>1.940.132</b>	<b>13.548</b>

Tali rapporti, che non comprendono operazioni atipiche e/o inusuali, sono regolati da normali condizioni di mercato.

### Evoluzione prevedibile della gestione

Durante l'esercizio 2022, il mercato nazionale ed internazionale è stato influenzato: a) dalle note vicende belliche che tutt'oggi interessano l'Ucraina; b) dalla politica di sanzioni adottata dalla UE; c) dal significativo incremento del tasso di inflazione conseguente al trasferimento dei costi di approvvigionamento (sia per materiali che per risorse energetiche) sui prezzi al consumo. Al momento in cui si scrive si ritiene che detta situazione permarrà per tutto l'esercizio 2023.

Con specifico riferimento all'operatività aziendale si sottolinea come la gestione di ASM Codogno sia legata al quadro normativo in materia di società pubbliche, servizi pubblici locali ed appalti.

L'esercizio 2022 si caratterizza per una relativa stabilità normativa, a fronte di un esercizio 2023 che si prefigura invece ricco di novità ad elevato impatto.

La questione più rilevante che si è manifestata nel corso del 2022 è relativa alla necessità di revisione dei prezzi negli appalti pubblici, a fronte dell'instabilità geopolitica derivante dal conflitto russo – ucraino e della conseguente dinamica al rialzo dei prezzi dell'energia e di molte materie prime e materiali in genere. Nel corso del 2022 si è dunque rilevata l'esigenza di far fronte all'impossibilità, per molti appaltatori e concessionari, di rispettare i termini temporali e le condizioni (in particolare economiche) previste dai contratti di appalto. Il legislatore ha cercato di far fronte a dette cause di forza maggiore con provvedimenti di dettaglio in materia di lavori pubblici. Detto approccio non è stato applicato in materia di forniture e di servizi. A riguardo merita di essere citato l'articolo 29 D.L. 4/2022 (cd sostegni ter), che reintroduce l'obbligo di inserimento delle clausole di revisione dei prezzi per tutti gli appalti (previsione questa, che invece costituiva una mera facoltà nel Codice degli Appalti D.Lgs. 50/2016).



L'approvazione della Legge 21 giugno 2022 n. 78 recante delega al Governo in materia di contratti pubblici, assume particolare rilevanza, poichè ha generato il nuovo Codice dei Contratti (D.Lgs. 36/2023) che, dal 1 luglio 2023, sostituirà il D.Lgs. 50/2016.

In relazione alla gestione caratteristica di A.S.M. Codogno Srl, si segnalano le seguenti evoluzioni normative, intervenute nei primi mesi del 2023, in ottica presente e prospettica, a superamento della cornice di riferimento del 2022.

Il Consiglio dell'ANAC, nella seduta del 17 gennaio 2023, ha approvato il Piano nazionale anticorruzione (PNA) valido per il triennio 2023 – 2025; il citato PNA è già stato fatto proprio, per quanto di interesse, nel piano anticorruzione specifico di ASM Codogno SRL per il medesimo triennio, in particolare in materia di gestione del conflitto di interesse.

E' stato approvato il D.Lgs. 23 dicembre 2022 n. 201 (Riordino della disciplina dei servizi pubblici locali di rilevanza economica), in attuazione dell'art. 8 Legge 5 agosto 2022 n. 118 (recante delega al Governo nella materia), di cui è interessante sottolineare le seguenti previsioni in relazione alla concreta situazione di ASM Codogno SRL.

All'articolo 30 c. 1 è previsto, tra l'altro, che "i comuni o le loro eventuali forme associative, solo se con popolazione superiore a 5.000 abitanti, ... effettuano la ricognizione periodica della situazione gestionale dei servizi pubblici locali di rilevanza economica nei rispettivi territori. Tale ricognizione rileva, per ogni servizio affidato, il concreto andamento dal punto di vista economico, della qualità del servizio e del rispetto degli obblighi indicati nel contratto di servizio, in modo analitico, tenendo conto anche indicatori".

### **DISTRIBUZIONE DEL GAS**

In base ad un articolato e complesso quadro normativo, ASM Codogno S.r.l. è tuttora affidataria diretta del servizio nel territorio del Comune di Codogno, e lo sarà sino a quando non sarà aggiudicata l'obbligatoria gara da svolgersi a livello di ambito sovracomunale come individuato dalla legge, e decorrerà quindi la nuova gestione per ambiti.

In particolare, il regolamento di attuazione prevede:

- la ripartizione del territorio in ambiti (Codogno è inserita nell'ambito Lodi 2 – Sud);
- che, per lo specifico ambito territoriale, sia il Comune di Codogno il soggetto incaricato di bandire la gara per l'aggiudicazione;
- una molteplicità di regole operative per il subentro del gestore d'ambito ai gestori attualmente operanti, tra le quali, e non esaustivamente si rammentano, le modalità per il passaggio del personale e le condizioni economiche per il trasferimento delle infrastrutture dal gestore uscente al gestore subentrante.

Si può quindi concludere che, stante il tempo massimo di avvio della gara (di cui sopra) ed i presumibili tempi di svolgimento ed aggiudicazione della stessa, l'affidamento diretto della distribuzione del gas in capo ad ASM Codogno S.r.l. nel territorio comunale, proseguirà anche nell'esercizio 2023.

### **IGIENE AMBIENTALE – CICLO DEI RIFIUTI**

Come per la distribuzione del gas, prosegue l'affidamento diretto del ciclo dei rifiuti ad ASM Codogno S.r.l., da parte del Comune di Codogno.

Il ciclo dei rifiuti (raccolta, trasporto, spazzamento e smaltimento dei rifiuti) configura, salve le attività liberalizzate dalla legge, un servizio pubblico locale, ossia (come per la distribuzione del gas) una gestione affidata in esclusiva, da un ente concedente, ad un solo gestore per periodo di tempo.

Detto affidamento diretto ad ASM Codogno SRL, quale società mista, prosegue in forza della deliberazione di Consiglio Comunale 19.12.2013 n.90, anche con riferimento alla prospettiva di gestione per ambiti territoriali ottimali sovra comunali i quali, diversamente da quanto osservato per la distribuzione del gas non sono ancora operativi in Lombardia.

In sintesi, benché l'affidamento del ciclo dei rifiuti in Comune di Codogno possa proseguire in capo alla società mista ASM Codogno S.r.l. sino alla scadenza del contratto di servizio, debbono necessariamente osservarsi con attenzione:

1. il presumibile sviluppo degli ambiti territoriali ottimali da individuarsi da parte della Regione Lombardia;
2. le successive determinazioni dell'ente d'ambito.

Avuto riguardo al fatto che in materia di rifiuti, in Lombardia, vige tutt'ora la Legge Regionale 26/2003 e non si intravede ancora l'impostazione per ambiti (già riscontrabile invece in altre Regioni), l'affidamento diretto del ciclo dei rifiuti ad ASM Codogno S.r.l. appare destinato a proseguire ancora per alcuni anni.

L'attività dei rami d'azienda, in ogni caso, proseguirà in maniera ordinata ed economicamente equilibrata fintanto che l'eventuale realizzo venga attuato coerentemente all'adozione di provvedimenti di natura regolamentare che ne prevedano il trasferimento.



## MORATORIA FISCALE

Con riferimento alla problematica inerente la disciplina della così detta "moratoria fiscale" si segnala quanto segue:

- A.S.M. ha beneficiato del regime di esenzione triennale IRPEG per il triennio 1997/1999 (articoli 3 comma 70 della legge 28/12/1995 n. 549 e 66 comma 14 D.L. 331/1993, successive modifiche ed integrazioni)
- Il regime di esenzione IRPEG derivava ad ASM dall'essere "azienda speciale erogatrice di servizi pubblici", istituita ai sensi degli articoli 22 e 23 della legge 8/6/1990 n. 142
- Essendo "soggetto passivo d'imposta" dotato di autonomia giuridica A.S.M. ha beneficiato di detto regime fino al momento della trasformazione in S.p.A. (periodo d'imposta 2000)
- Da detto periodo in poi il versamento dell'IRPEG è avvenuto nei modi ordinari

La G.U. n. 136 del 14/6/2005 ha pubblicato il provvedimento portante le "modalità applicative delle disposizioni previste dall'articolo 27 della legge 18/4/2005 n. 62 per il recupero delle (predette) agevolazioni fiscali".

In particolare, il provvedimento espone che il recupero delle imposte deve essere effettuato "nei confronti delle Società per Azioni a partecipazioni pubblica maggioritaria".


Ne discende che ASM è esclusa dal predetto recupero d'imposta avendo:

- usufruito della "moratoria" solo in qualità di azienda speciale;
- corrisposto le imposte con le aliquote ordinarie dal momento della trasformazione in S.p.A.

Vi ringraziamo per la fiducia accordataci e Vi invitiamo ad approvare il bilancio così come presentato.

Il Presidente del Consiglio di amministrazione

Andrea Negri





**ASM CODOGNO S.r.l.**

Relazione della società di revisione  
indipendente ai sensi dell'art. 14 del  
D.Lgs. 27 gennaio 2010, n. 39

Bilancio d'esercizio al 31 dicembre 2022

## Relazione della società di revisione indipendente ai sensi dell'art. 14 del D.Lgs. 27 gennaio 2010, n. 39

Ai Soci della  
**ASM Codogno S.r.l.**

### Relazione sulla revisione contabile del bilancio d'esercizio

---

#### Giudizio

Abbiamo svolto la revisione contabile del bilancio d'esercizio della ASM Codogno S.r.l. (la Società) costituito dallo stato patrimoniale al 31 dicembre 2022, dal conto economico, dal rendiconto finanziario per l'esercizio chiuso a tale data e dalla nota integrativa.

A nostro giudizio, il bilancio d'esercizio fornisce una rappresentazione veritiera e corretta della situazione patrimoniale e finanziaria della Società al 31 dicembre 2022, del risultato economico e dei flussi di cassa per l'esercizio chiuso a tale data in conformità alle norme italiane che ne disciplinano i criteri di redazione.

---

#### Elementi alla base del giudizio

Abbiamo svolto la revisione contabile in conformità ai principi di revisione internazionali (ISA Italia). Le nostre responsabilità ai sensi di tali principi sono ulteriormente descritte nella sezione *Responsabilità della società di revisione per la revisione contabile del bilancio d'esercizio* della presente relazione. Siamo indipendenti rispetto alla Società in conformità alle norme e ai principi in materia di etica e di indipendenza applicabili nell'ordinamento italiano alla revisione contabile del bilancio. Riteniamo di aver acquisito elementi probativi sufficienti ed appropriati su cui basare il nostro giudizio.

---

#### Responsabilità degli Amministratori e del Sindaco Unico per il bilancio d'esercizio

Gli Amministratori sono responsabili per la redazione del bilancio d'esercizio che fornisca una rappresentazione veritiera e corretta in conformità alle norme italiane che ne disciplinano i criteri di redazione e, nei termini previsti dalla legge, per quella parte del controllo interno dagli stessi ritenuta necessaria per consentire la redazione di un bilancio che non contenga errori significativi dovuti a frodi o a comportamenti o eventi non intenzionali.

Gli Amministratori sono responsabili per la valutazione della capacità della Società di continuare ad operare come un'entità in funzionamento e, nella redazione del bilancio d'esercizio, per l'appropriatezza dell'utilizzo del presupposto della continuità aziendale, nonché per una adeguata informativa in materia. Gli Amministratori utilizzano il presupposto della continuità aziendale nella redazione del bilancio d'esercizio a meno che abbiano valutato che sussistono le condizioni per la liquidazione della Società o per l'interruzione dell'attività o non abbiano alternative realistiche a tali scelte.

Il Sindaco Unico ha la responsabilità della vigilanza, nei termini previsti dalla legge, sul processo di predisposizione dell'informativa finanziaria della Società.

---

## Responsabilità della società di revisione per la revisione contabile del bilancio d'esercizio

I nostri obiettivi sono l'acquisizione di una ragionevole sicurezza che il bilancio d'esercizio nel suo complesso non contenga errori significativi, dovuti a frodi o a comportamenti o eventi non intenzionali, e l'emissione di una relazione di revisione che includa il nostro giudizio. Per ragionevole sicurezza si intende un livello elevato di sicurezza che, tuttavia, non fornisce la garanzia che una revisione contabile svolta in conformità ai principi di revisione internazionali (ISA Italia) individui sempre un errore significativo, qualora esistente. Gli errori possono derivare da frodi o da comportamenti o eventi non intenzionali e sono considerati significativi qualora ci si possa ragionevolmente attendere che essi, singolarmente o nel loro insieme, siano in grado di influenzare le decisioni economiche prese dagli utilizzatori sulla base del bilancio d'esercizio.

Nell'ambito della revisione contabile svolta in conformità ai principi di revisione internazionali (ISA Italia), abbiamo esercitato il giudizio professionale e abbiamo mantenuto lo scetticismo professionale per tutta la durata della revisione contabile. Inoltre:

- abbiamo identificato e valutato i rischi di errori significativi nel bilancio d'esercizio, dovuti a frodi o a comportamenti o eventi non intenzionali; abbiamo definito e svolto procedure di revisione in risposta a tali rischi; abbiamo acquisito elementi probativi sufficienti ed appropriati su cui basare il nostro giudizio. Il rischio di non individuare un errore significativo dovuto a frodi è più elevato rispetto al rischio di non individuare un errore significativo derivante da comportamenti o eventi non intenzionali, poiché la frode può implicare l'esistenza di collusioni, falsificazioni, omissioni intenzionali, rappresentazioni fuorvianti o forzature del controllo interno;
- abbiamo acquisito una comprensione del controllo interno rilevante ai fini della revisione contabile allo scopo di definire procedure di revisione appropriate nelle circostanze e non per esprimere un giudizio sull'efficacia del controllo interno della Società;
- abbiamo valutato l'appropriatezza dei principi contabili utilizzati nonché la ragionevolezza delle stime contabili effettuate dagli Amministratori, inclusa la relativa informativa;
- siamo giunti ad una conclusione sull'appropriatezza dell'utilizzo da parte degli Amministratori del presupposto della continuità aziendale e, in base agli elementi probativi acquisiti, sull'eventuale esistenza di una incertezza significativa riguardo a eventi o circostanze che possono far sorgere dubbi significativi sulla capacità della Società di continuare ad operare come un'entità in funzionamento. In presenza di un'incertezza significativa, siamo tenuti a richiamare l'attenzione nella relazione di revisione sulla relativa informativa di bilancio, ovvero, qualora tale informativa sia inadeguata, a riflettere tale circostanza nella formulazione del nostro giudizio. Le nostre conclusioni sono basate sugli elementi probativi acquisiti fino alla data della presente relazione. Tuttavia, eventi o circostanze successivi possono comportare che la Società cessi di operare come un'entità in funzionamento;
- abbiamo valutato la presentazione, la struttura e il contenuto del bilancio d'esercizio nel suo complesso, inclusa l'informativa, e se il bilancio d'esercizio rappresenti le operazioni e gli eventi sottostanti in modo da fornire una corretta rappresentazione.

Abbiamo comunicato ai responsabili delle attività di governance, identificati ad un livello appropriato come richiesto dagli ISA Italia, tra gli altri aspetti, la portata e la tempistica pianificate per la revisione contabile e i risultati significativi emersi, incluse le eventuali carenze significative nel controllo interno identificate nel corso della revisione contabile.

---

## Relazione su altre disposizioni di legge e regolamentari

---

### Giudizio ai sensi dell'art. 14, comma 2, lettera e), del D.Lgs. 39/10

Gli Amministratori della ASM Codogno S.r.l. sono responsabili per la predisposizione della relazione sulla gestione della ASM Codogno S.r.l. al 31 dicembre 2022, incluse la sua coerenza con il relativo bilancio d'esercizio e la sua conformità alle norme di legge.

Abbiamo svolto le procedure indicate nel principio di revisione (SA Italia) n. 720B al fine di esprimere un giudizio sulla coerenza della relazione sulla gestione con il bilancio d'esercizio della ASM Codogno S.r.l. al 31 dicembre 2022 e sulla conformità della stessa alle norme di legge, nonché di rilasciare una dichiarazione su eventuali errori significativi.

A nostro giudizio, la relazione sulla gestione è coerente con il bilancio d'esercizio della ASM Codogno S.r.l. al 31 dicembre 2022 ed è redatta in conformità alle norme di legge.

Con riferimento alla dichiarazione di cui all'art. 14, co. 2, lettera e), del D.Lgs. 39/10, rilasciata sulla base delle conoscenze e della comprensione dell'impresa e del relativo contesto acquisite nel corso dell'attività di revisione, non abbiamo nulla da riportare.

Milano, 23 maggio 2023

BDO Italia S.p.A.



Laura Cuni Berzi  
Socio



# **RELAZIONE DEL SINDACO UNICO AL BILANCIO DI ESERCIZIO CHIUSO AL 31 DICEMBRE 2022**

All'assemblea dei soci della società **ASM Codogno S.r.l.**

**Il Sindaco Unico**

Dott. Vincitorio Alessandro

**Oggetto: Relazione del Sindaco Unico al bilancio di esercizio chiuso al 31 dicembre 2022 redatta ai sensi dell'art. 2429, co. 2, C.C.**

*Ai Soci della Società **ASM Codogno S.r.l.***

Nel corso dell'esercizio chiuso al 31.12.2022 la mia attività è stata ispirata alle disposizioni di legge e alle Norme di comportamento del Collegio sindacale di società non quotate emanate dal Consiglio Nazionale dei Dottori Commercialisti e degli Esperti Contabili, pubblicate a dicembre 2020 e vigenti dall'1.1.2021.

Di tale attività e dei risultati conseguiti Vi porto a conoscenza con la presente relazione.

È stato sottoposto al Vostro esame il bilancio d'esercizio della **ASM Codogno S.r.l** al 31.12.2022, redatto in conformità alle norme italiane che ne disciplinano la redazione, che evidenzia un risultato d'esercizio di 205.186,00 euro. Il bilancio è stato messo a mia disposizione nel termine di legge.

Il Sindaco unico non essendo incaricato della revisione legale, ha svolto sul bilancio le attività di vigilanza previste nella Norma 3.8. delle "Norme di comportamento del Collegio sindacale di società non quotate" consistenti in un controllo sintetico complessivo volto a verificare che il bilancio sia stato correttamente redatto. La verifica della rispondenza ai dati contabili spetta, infatti, all'incaricato della revisione legale.

Il soggetto incaricato della revisione legale dei conti la società *BDO Italia Spa* mi ha consegnato la propria relazione datata 23/05/2023 contenente un giudizio senza modifica.

Da quanto riportato nella relazione del soggetto incaricato della revisione legale il bilancio d'esercizio al 31.12.2022 rappresenta in modo veritiero e corretto la situazione patrimoniale e finanziaria, il risultato economico e i flussi di cassa della Vostra Società ed è stato redatto in conformità alla normativa che ne disciplina la redazione.

**1) ATTIVITÀ DI VIGILANZA AI SENSI DEGLI ARTT. 2403 SS. C.C.**

Ho vigilato sull'osservanza della legge e dello statuto, sul rispetto dei principi di corretta amministrazione e, in particolare, sull'adeguatezza dell'assetto organizzativo, amministrativo e contabile adottato dalla società e sul suo concreto funzionamento.

Ho partecipato alle assemblee dei soci e alle riunioni del consiglio di amministrazione e, sulla base delle informazioni disponibili, non ho rilievi particolari da segnalare.

Ho acquisito dall'organo di amministrazione con adeguato anticipo e anche durante le riunioni svolte, informazioni sul generale andamento della gestione e sulla sua prevedibile evoluzione,

nonché sulle operazioni di maggiore rilievo, per le loro dimensioni o caratteristiche, effettuate dalla società e, in base alle informazioni acquisite, non ho osservazioni particolari da riferire.

Con il soggetto incaricato della revisione legale ho scambiato tempestivamente dati e informazioni rilevanti per lo svolgimento dell'attività di vigilanza.

Ho preso visione della relazione dell'organismo di vigilanza da cui non sono emerse criticità rispetto alla corretta attuazione del modello organizzativo che debbano essere evidenziate nella presente relazione.

Ho acquisito conoscenza e ho vigilato sull'adeguatezza dell'assetto organizzativo, amministrativo e contabile e sul suo concreto funzionamento anche tramite la raccolta di informazioni dai responsabili delle funzioni e a tale riguardo non ho osservazioni particolari da riferire.

Ho acquisito conoscenza e vigilato, per quanto di mia competenza, sull'adeguatezza e sul funzionamento del sistema amministrativo-contabile, nonché sull'affidabilità di quest'ultimo a rappresentare correttamente i fatti di gestione, mediante l'ottenimento di informazioni dai responsabili delle funzioni e l'esame dei documenti aziendali, e a tale riguardo, non ho osservazioni particolari da riferire.

Non sono pervenute denunce dai soci ex art. 2408 c.c. o ex art. 2409 c.c.

Nel corso dell'attività di vigilanza, come sopra descritta, non sono emersi altri fatti significativi tali da richiederne la menzione nella presente relazione.

## **2) OSSERVAZIONI IN ORDINE AL BILANCIO D'ESERCIZIO**

Da quanto riportato nella relazione del soggetto incaricato della revisione legale, il bilancio d'esercizio fornisce una rappresentazione veritiera e corretta della situazione patrimoniale e finanziaria della **ASM Codogno S.r.l** al 31.12.2022, del risultato economico e dei flussi di cassa per l'esercizio chiuso a tale data in conformità alle norme italiane che ne disciplinano i criteri di redazione.

Per quanto a mia conoscenza, gli amministratori, nella redazione del bilancio, non hanno derogato alle norme di legge ai sensi dell'art. 2423 co. 5, c.c.

## **3) OSSERVAZIONI E PROPOSTE IN ORDINE ALLA APPROVAZIONE DEL BILANCIO**

Considerando le risultanze dell'attività da me svolta e il giudizio espresso nella relazione di revisione rilasciata dal soggetto incaricato della revisione legale dei conti, non rilevo motivi ostativi all'approvazione, da parte dei soci, del bilancio d'esercizio chiuso al 31.12.2022, così come redatto dagli amministratori.

Inoltre si specifica quanto segue:

- l'organo di amministrazione ha predisposto la relazione sulla gestione di cui all'art. 2428 c.c. in cui è stata verificata l'osservanza delle norme di legge inerenti la predisposizione di tale relazione; non si hanno osservazioni che debbano essere evidenziate nella presente relazione
- In considerazione dell'espressa previsione statutaria, l'assemblea ordinaria per l'approvazione del bilancio è stata convocata entro il maggior termine di 180 giorni dalla chiusura dell'esercizio.
- i criteri di valutazione delle poste dell'attivo e del passivo soggette a tale necessità inderogabile sono stati controllati e non sono risultati sostanzialmente diversi da quelli adottati negli esercizi precedenti, conformi al disposto dell'art. 2426 c.c.;
- è stata posta attenzione all'impostazione data al progetto di bilancio, sulla sua generale conformità alla legge per quello che riguarda la sua formazione e struttura e a tale riguardo non si hanno osservazioni che debbano essere evidenziate nella presente relazione;
- l'organo di amministrazione, nella redazione del bilancio, non ha derogato alle norme di legge ai sensi dell'art. 2423, co. 5, c.c.;
- è stata verificata la rispondenza del bilancio ai fatti ed alle informazioni di cui si è avuta conoscenza e a tale riguardo non vengono evidenziate ulteriori osservazioni;
- ai sensi dell'art. 2426, n. 6, c.c. il Sindaco Unico ha preso atto che non esiste alcun valore di avviamento iscritto alla voce B-I-5) dell'attivo dello stato patrimoniale;
- in merito alle informazioni richieste in Nota Integrativa dall'art. 2427-bis c.c., si specifica che non esistono strumenti finanziari derivati o valutazioni di immobilizzazioni finanziarie superiori al loro *fair value*.
- sono state fornite in nota integrativa le informazioni richieste circa le garanzie prestate e risultano esaurientemente illustrate;
- è stata verificata l'osservanza ai sensi dell'art.1, comma 125 della L.124/2017 e come modificato dal D.L. 34/2019 in ottemperanza all'obbligo di trasparenza in merito all'elencazione di contributi o comunque vantaggi economici ricevuti da parte di pubbliche amministrazioni o società a partecipazione pubblica o controllate pubbliche.

- è stata fatta menzione nei fatti di rilievo accaduti dopo la chiusura dell'esercizio, della vicenda bellica in Ucraina all'inizio del 2022, come già espresso nell'esercizio precedente; si evidenzia però che tali avvenimenti non sono tali da compromettere la continuità aziendale.
- Viene evidenziata la proposta di destinazione dell'utile d'esercizio.

In sintesi i principali dati:

Lo Stato Patrimoniale evidenzia un risultato d'esercizio positivo di **euro 205.186,00** e si riassume nei seguenti valori (all'unità di euro):

Attività	12.518.751
Passività (B+C+D+E)	- 2.924.369
Patrimonio Netto (escluso utile d'es.)	- 9.389.196
<b>Utile(perdita) d'esercizio</b>	<b>205.186</b>

Il Conto Economico presenta in sintesi i seguenti valori:

Valore della Produzione	3.456.226
Costi della produzione	- 3.181.782
<b>Differenza (A-B)</b>	<b>274.444</b>
Proventi ed oneri finanziari	19.931
<b>Risultato prima delle imposte</b>	<b>294.375</b>
Imposte sul reddito	- 89.189
<b>Utile(perdita) dell'esercizio</b>	<b>205.186</b>

### **Risultato dell'esercizio sociale**

Il risultato netto accertato dall'organo di amministrazione relativo all'esercizio chiuso al 31 dicembre 2022, come anche evidente dalla lettura del bilancio, risulta essere positivo per **euro 205.186,00**.

## Conclusioni

Sulla base di quanto sopra esposto e per quanto è stato portato a conoscenza del Sindaco Unico, si ritiene che non sussistano ragioni ostantive all'approvazione da parte Vostra del bilancio per l'esercizio chiuso al 31 dicembre 2022. Inoltre lo stesso Sindaco Unico concorda con la proposta di destinazione del 5% del risultato d'esercizio a Riserva Legale per Euro 10.259,00.

Codogno 23/05/2023

**Il Sindaco Unico**

(Dott. Alessandro Vincitorio)

